

**Eleições 2024**

# PESQUISA DE INTENÇÃO DE VOTO PARA PREFEITURA DE SÃO PAULO

1º TURNO - 24/09/2024 - 4ª RODADA



# PESQUISA GLOBO/QUAEST

Intenção de voto para prefeitura de São Paulo

Amostra: 1.200 entrevistas domiciliares presenciais

Margem de erro: 3 pontos percentuais

Nível de confiança: 95%

Registro no TSE: SP-06330/2024

Contratante: Globo

*Dentro da margem: até 5 pontos*

*Limite da margem: 6 pontos*

*Fora da margem: a partir de 7 pontos de diferença*

## A menos de duas semanas para a eleição, Ricardo Nunes, Guilherme Boulos e Pablo Marçal continuam tecnicamente empatados na corrida pela prefeitura de São Paulo

### Principais resultados:

- Percentual de eleitores indecisos em São Paulo ainda é de 46%. [slide 15]
- Guilherme Boulos (PSOL), Ricardo Nunes (MDB) e Pablo Marçal (PRTB) seguem tecnicamente empatados em intenções de voto espontâneas. [slide 15]
- No cenário estimulado, Ricardo Nunes oscila para 25%, enquanto Guilherme Boulos mantém 23% e Pablo Marçal fica estável, com 20%. Os três seguem tecnicamente empatados dentro da margem de erro. [slide 19]
- Datena (PSDB) vai para 6% e aparece numericamente atrás de Tabata Amaral (PSB). [slide 19]
- Eleitores de Boulos e Marçal estão mais decididos na escolha do voto comparado aos eleitores de Ricardo Nunes. [slide 31]
- Ricardo Nunes mantém liderança em cenários de segundo turno contra Boulos e Marçal. Em cenário disputado entre Boulos e Marçal, Boulos aparece cinco pontos à frente Marçal, dentro da margem de erro. [slide 33]
- Rejeição de Pablo Marçal continua crescendo e chega a 50% dos eleitores de São Paulo. Datena segue como candidato mais rejeitado, com 68%. [slides 36 e 37]
- Tabata (PSB) é desconhecida por 30%, e Marina Helena (Novo) por mais da metade dos eleitores. [slide 37]

# PESQUISA GLOBO/QUAEST

Intenção de voto para prefeitura de São Paulo

Amostra: 1.200 entrevistas domiciliares presenciais

Margem de erro: 3 pontos percentuais

Nível de confiança: 95%

Registro no TSE: SP-06330/2024

Contratante: Globo

*Dentro da margem: até 5 pontos*

*Limite da margem: 6 pontos*

*Fora da margem: a partir de 7 pontos de diferença*

## Cenário Espontâneo [slide 15]:

No cenário de intenção de voto espontâneo, quando o entrevistado não tem acesso a nenhuma lista com os nomes dos candidatos, o percentual de eleitores indecisos na pesquisa da Quaest de junho era de 72%. Em julho, eram 68%. Em agosto, 59%. Caiu para 49%, há duas semanas, se manteve em 49% na semana passada, e, agora, é de 46%. Com a margem de erro de 3 pontos percentuais, estima-se que o percentual de indecisos seja entre 43 e 49%.

Guilherme Boulos (PSOL) tinha 10% de menções espontâneas em junho. Em julho, 9%. Foi para 12% em agosto, 14% em 11 de setembro, 15% na semana passada e, agora, tem 16%. Considerando a margem de erro, tem entre 13 e 19%.

Pablo Marçal (PRTB) aparecia com 3% de intenções de voto espontâneas em junho. Em julho, tinha 4%. Passou para 10% em agosto, 15% há duas semanas, 14% na semana passada, e agora, manteve 14% de intenções de voto espontâneas. Considerando a margem de erro, tem entre 11 e 17%.

Ricardo Nunes (MDB) tinha 8% em junho, 7% em julho, 8% em agosto, 13% há duas semanas, 12% na semana passada, e agora, oscilou para 14%. Com a margem de erro, tem entre 11 e 17%. Considerando a margem de erro de 3 pontos percentuais, Guilherme Boulos, Pablo Marçal e Ricardo Nunes estão tecnicamente empatados em intenções de voto espontâneas.

Outros candidatos somados apareciam com 3% no cenário espontâneo na pesquisas de junho. Juntos, somaram 7% em julho, 5% em agosto, 5% há duas semanas, 6% na última pesquisa, e, agora, continuam somando 6% em voto espontâneo.

4% dos eleitores diziam espontaneamente que iriam votar branco, nulo ou que não pretendiam votar em junho. Esse percentual oscilou para 5% em julho, 6% em agosto, 4% há duas semanas, 4% na semana passada e também na rodada atual.

# PESQUISA GLOBO/QUAEST

Intenção de voto para prefeitura de São Paulo

Amostra: 1.200 entrevistas domiciliares presenciais

Margem de erro: 3 pontos percentuais

Nível de confiança: 95%

Registro no TSE: SP-06330/2024

Contratante: Globo

*Dentro da margem: até 5 pontos*

*Limite da margem: 6 pontos*

*Fora da margem: a partir de 7 pontos de diferença*

## Cenário Estimulado [slide 19]:

No cenário de intenção de voto estimulado, quando o entrevistado é informado sobre nome e partido de todos os candidatos, Ricardo Nunes (MDB) aparecia com 24% das intenções de voto na pesquisa de junho. Oscilou para 21% em julho, 19% em agosto, 24% há duas semanas, 24% na semana passada, e 25% agora. Considerando a margem, estima-se que ele tenha entre 22 e 28%.

Guilherme Boulos (PSOL) aparecia com 23% das intenções de voto na pesquisa de junho. Teve 19% em julho, 22% em agosto, 21% há duas semanas, 23% na semana passada, e novamente 23% agora. Com a margem, estima-se que tenha entre 20 e 26%.

Pablo Marçal (PRTB) tinha 11% em junho, 13% em julho, 19% em agosto, chegou a 23% há duas semanas, oscilou para 20% na semana passada e manteve 20% agora. Considerando a margem, estima-se que ele tenha entre 17 e 23%. Ricardo Nunes, Guilherme Boulos e Pablo Marçal estão tecnicamente empatados, considerando a margem de erro.

Tabata Amaral (PSB) tinha 8% em junho, 6% em julho, 8% em agosto e em 11 de setembro, 7% na semana passada e, agora, 8%. Com a margem, estima-se que tenha entre 5 e 11%. Datena (PSDB) tinha 16% em junho, 19% em julho, caiu para 12% em agosto, 8% há duas semanas, 10% na semana passada, e, agora, aparece com 6%. Considerando a margem, tem entre 3 e 9%. Marina Helena (Novo) tinha 5% em junho, 4% em julho, 3% em agosto, 2% em 11/set, 2% na semana passada e, agora, manteve 2%. Tabata Amaral, Datena e Marina Helena estão tecnicamente empatados.

Outros candidatos somavam 2% em julho, depois, 2% em agosto, 1% há duas semanas. Na semana passada, não alcançaram 1% e, agora, também não alcançaram 1%. No cenário estimulado, indecisos eram 5% em junho, 8% em julho e agosto, 5% há duas semanas, 7% na semana passada e, novamente, nesta. O percentual que votaria em branco, nulo ou não pretendem ir votar era de 8% em junho e em julho, oscilou para 7% em agosto, 8% há duas semanas, 7% na semana passada, e 9%, agora.

# PESQUISA GLOBO/QUAEST

Intenção de voto para prefeitura de São Paulo

Amostra: 1.200 entrevistas domiciliares presenciais

Margem de erro: 3 pontos percentuais

Nível de confiança: 95%

Registro no TSE: SP-06330/2024

Contratante: Globo

*Dentro da margem: até 5 pontos*

*Limite da margem: 6 pontos*

*Fora da margem: a partir de 7 pontos de diferença*

## Decisão do Voto [slides 30 e 31]:

Na análise de decisão do voto, quando o entrevistado é perguntado se a escolha apontada no cenário estimulado é definitiva ou ainda pode mudar, 46% dos eleitores diziam que a escolha de voto era definitiva na pesquisa de 28 de agosto. Esse percentual cresceu para 55% há duas semanas, oscilou para 54% na semana passada, e, agora, está em 61%. Aqueles que diziam que a escolha poderia mudar eram 53% em agosto. Esse percentual caiu para 45% há duas semanas, se manteve em 45% na rodada passada, e, agora, caiu para 38%. 1% dos eleitores não souberam ou quiseram responder na rodada de 28 de agosto. Esse percentual não chegou a 1% há duas semanas, voltou a 1% na rodada passada, e, agora, se manteve em 1%.

Entre eleitores de Ricardo Nunes (MDB), 44% diziam na pesquisa anterior que a escolha de voto era definitiva, em agosto. Esse percentual avançou para 53% há duas semanas, oscilou para 51%, na última pesquisa, e agora foi para 57%.

Entre eleitores de Guilherme Boulos (PSOL), 58% dos eleitores diziam que a escolha era definitiva na pesquisa do final de agosto. Há duas semanas, foram 63%, oscilando na pesquisa seguinte para 65%. Agora, 71% dos eleitores do candidato dizem que a escolha de voto é definitiva.

Entre eleitores de Pablo Marçal (PRTB), 48% dos eleitores de Marçal diziam que a escolha era definitiva na pesquisa de agosto. Há duas semanas, subiu para 66%, recuou para 60% na semana passada, e voltou a subir, para 71%, agora.

# PESQUISA GLOBO/QUAEST

Intenção de voto para prefeitura de São Paulo

Amostra: 1.200 entrevistas domiciliares presenciais

Margem de erro: 3 pontos percentuais

Nível de confiança: 95%

Registro no TSE: SP-06330/2024

Contratante: Globo

*Dentro da margem: até 5 pontos*

*Limite da margem: 6 pontos*

*Fora da margem: a partir de 7 pontos de diferença*

## Cenários de Segundo Turno [slide 33]:

Nos cenários de intenção de voto de segundo turno, quando o entrevistado é informado que, se nenhum candidato conseguir 50% mais 1 dos votos válidos, haverá segundo turno entre os dois candidatos mais votados, Ricardo Nunes (MDB) aparece à frente de Guilherme Boulos (PSOL) e Pablo Marçal (PRTB), se a eleição de segundo turno fosse hoje.

Em um segundo turno entre Ricardo Nunes e Guilherme Boulos, Ricardo Nunes tinha, em agosto, 46%. Depois, oscilou para 48%, 46% na semana passada, e, agora, tem 49%. Boulos tinha 33% nas duas primeiras pesquisas, oscilou para 35%, e, agora, 32%. Indecisos foram 4%, 6%, 6% na semana passada, e agora 4% novamente. 17% votariam branco ou nulo ou não votariam em agosto. Depois, 13%, há duas semanas, 13% novamente na semana passada e 15%, agora.

Em uma possível disputa de segundo turno entre Ricardo Nunes e Pablo Marçal, Ricardo Nunes tinha 47%, em agosto, depois 50%, 47% na semana passada, e 52% agora. Marçal aparecia com 26% em agosto, depois 30%, 27% na semana passada, e 25% agora. Indecisos foram 6%, 5%, 6% na semana passada, e 5% agora. 21% votariam branco ou nulo ou não votariam, em agosto. Depois, 15% há duas semanas, 20% na semana passada, e, agora, 18%.

Em um segundo turno entre Guilherme Boulos e Pablo Marçal, os candidatos se encontravam empatados, na pesquisa de agosto, com 38% cada, além de 5% de indecisos e 19% que votariam branco ou nulo ou não votariam. Há duas semanas, Boulos teve 40%, Marçal 39%, 5% se declararam indecisos e 16% votariam branco ou nulo ou não votariam. Na semana passada, Boulos teve 42%, Marçal 36%, 5% de indecisos, e 17% votariam branco ou nulo ou não votariam. Agora, Boulos oscilou para 41%, Marçal manteve 36%, 4% se mostraram indecisos, e 19% votariam branco ou nulo ou não votariam.

# PESQUISA GLOBO/QUAEST

Intenção de voto para prefeitura de São Paulo

Amostra: 1.200 entrevistas domiciliares presenciais

Margem de erro: 3 pontos percentuais

Nível de confiança: 95%

Registro no TSE: SP-06330/2024

Contratante: Globo

*Dentro da margem: até 5 pontos*

*Limite da margem: 6 pontos*

*Fora da margem: a partir de 7 pontos de diferença*

## Conhecimento, Potencial de Voto e Rejeição [slides 36, 37 e 38]:

Na análise de conhecimento, potencial de voto e rejeição, quando os eleitores são perguntados se conhecem cada um dos candidatos, se poderiam votar ou se rejeitam o candidato, 41% dos eleitores de São Paulo poderiam votar em Ricardo Nunes (MDB) na pesquisa de agosto. 51% há duas semanas, 50% na semana passada, e 48% agora. 39% não votariam no candidato em agosto. 34% há duas semanas, 37% na semana passada, e, agora, 39%. Em agosto, 18% disseram não conhecê-lo, depois, 13%, 10%, e agora 11%. 2% não souberam ou quiseram responder em agosto, 2% há duas semanas. 3% na rodada passada, e 2% agora.

Guilherme Boulos (PSOL) tinha 35% de potencial de voto em agosto e 11 de setembro. Foi para 37% na semana passada, e 36% agora. A rejeição de Boulos era de 45% em agosto. Foi para 48%, oscilou para 46% e, agora, foi para 50%. 18% não o conheciam em agosto. Depois, 15%, 15% na semana passada, e agora, 12%. 2% não souberam ou quiseram responder nas quatro pesquisas. Pablo Marçal (PRTB) vem se tornando mais rejeitado. Pablo Marçal (PRTB) tinha 31% de potencial de voto em agosto. Foi para 36%, 34%, e 32% agora. Em agosto, 35% rejeitavam o candidato. Depois, 41%, 45% na semana passada e, agora, 50%. 32% dos eleitores não o conheciam em agosto. Depois, 21%, 19% na semana passada, e 16% agora. 2% não souberam responder nas quatro pesquisas.

Tabata Amaral (PSB) tinha 25% de potencial de voto em agosto, depois 32%, 29%, e agora oscilou para 32%. A rejeição de Tabata era de 31% em agosto, depois 33%, 37%, e agora, 36%. 43% não a conheciam em agosto. Depois, 33% por duas semanas, e 30% agora. 1% não soube responder em agosto. Depois, 2%, 1%, e agora 2% novamente. Datena tinha 33% de potencial de voto em agosto. Foi para 32% por duas semanas, e, agora, 25%. Na pesquisa de agosto, 56% o rejeitavam. Variou para 60%, 62%, e, agora, 68%. 9% não o conheciam em agosto. Depois, 6%, 4%, e, agora, 5%. 2% não souberam ou quiseram responder nas quatro pesquisas. Marina Helena (Novo), Bebeto Haddad (DC), João Pimenta (PCO), Ricardo Senese (UP) e Altino Prazeres (PSTU) seguem desconhecidos por mais da metade dos eleitores paulistanos.

# PESQUISA GLOBO/QUAEST

Intenção de voto para prefeitura de São Paulo

Amostra: 1.200 entrevistas domiciliares presenciais

Margem de erro: 3 pontos percentuais

Nível de confiança: 95%

Registro no TSE: SP-06330/2024

Contratante: Globo

*Dentro da margem: até 5 pontos*

*Limite da margem: 6 pontos*

*Fora da margem: a partir de 7 pontos de diferença*

## Avaliação de governo [slide 48]:

A pesquisa também perguntou aos eleitores sobre a gestão do prefeito de São Paulo, Ricardo Nunes.

Em junho, 31% avaliaram a administração do prefeito Ricardo Nunes de forma positiva. Em julho, 33%. Em agosto, 30%.

Há duas semanas, foram 35%. Na semana passada, 32%. E agora, 31%

41% avaliaram a gestão de Ricardo Nunes forma regular em junho. 36% em julho. 39% em agosto. 37% há duas semanas, 39% na semana passada e 40% agora .

20% avaliaram a gestão Nunes de forma negativa em junho. Foi para 22% em julho, 23% em agosto. 20% há duas semanas, e também na semana passada. Agora, 21%.

O percentual que não sabe ou quis avaliar a gestão do prefeito foi de 8% em junho, 9% em julho, 8% em agosto, 8% há duas semanas, e 9% na semana passada. Agora, foram novamente 8% dos eleitores.



# PESQUISA GLOBO/QUAEST

Intenção de voto para prefeitura de São Paulo

Amostra: 1.200 entrevistas domiciliares presenciais

Margem de erro: 3 pontos percentuais

Nível de confiança: 95%

Registro no TSE: SP-06330/2024

Contratante: Globo

*Dentro da margem: até 5 pontos*

*Limite da margem: 6 pontos*

*Fora da margem: a partir de 7 pontos de diferença*

## Informações obrigatórias na divulgação da pesquisa:

A Quaest, contratada pela Globo, realizou 1.200 entrevistas com eleitores de 16 anos ou mais entre os dias 21 e 23 de setembro. A margem de erro máxima para o total da amostra é de 3 pontos percentuais, para mais ou para menos, dentro do nível de confiança de 95%. O levantamento foi registrado no Tribunal Superior Eleitoral (TSE) com o número SP-06330/2024.

# ESPECIFICAÇÕES TÉCNICAS

Pesquisa registrada junto à Justiça Eleitoral sob o número SP-06330/2024



## Método de coleta

A coleta dos dados foi realizada por meio de entrevistas pessoais, domiciliares e presenciais através da aplicação de questionários estruturados



## Público-alvo

Eleitores de São Paulo com 16 anos ou mais



## Fonte de dados

TSE-Tribunal Superior Eleitoral - julho/2024;  
IBGE - Censo 2022; IBGE - PNADc 2023;  
IBGE - PNADc trimestral 2-2024.



## Entrevistas e margem de erro

1.200 entrevistas e margem de erro estimada de 3 pontos percentuais, dentro do nível de confiança de 95%



## Data de coleta

De 21 a 23 de setembro de 2024



## Contratante

Globo Comunicação e Participações S/A

## ○ ESPECIFICAÇÕES TÉCNICAS

**Amostragem:** Para produzir uma amostra representativa desse público-alvo, utilizamos um desenho amostral que prevê dois estágios. No primeiro estágio, o território municipal é dividido em estratos geográficos homogêneos e, dentro de cada estrato, é feito um sorteio probabilístico de setores censitários para comporem a amostra por meio do método PPT (Probabilidade Proporcional ao Tamanho) a partir de suas populações totais. Dentro da lista de setores censitários sorteados, no segundo estágio são selecionados domicílios e pessoas a serem entrevistadas utilizando-se cotas amostrais para as seguintes variáveis: sexo, idade, renda familiar e escolaridade.

**Pós-estratificação:** Está prevista eventual pós-estratificação da amostra, por meio de algoritmos de calibração (rake) e modelos (MrP), para correção de estimativas e das distribuições das variáveis sexo, idade, renda familiar e escolaridade, com base nos percentuais anteriormente mencionados, caso ocorram diferenças entre os percentuais previstos na amostra e a coleta de dados realizada.

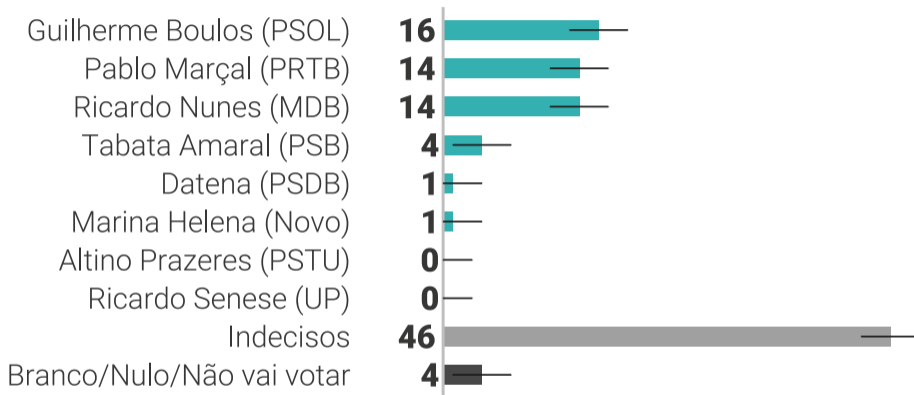
# ESPECIFICAÇÕES TÉCNICAS

Margem de erro estimada para análises de grupos demográficos

Grupo sociodemográfico	Categoria	Margem de Erro	Grupo sociodemográfico	Categoria	Margem de Erro
 Sexo	Feminino	4	 Renda	Até 3 salários mínimos	5
	Masculino	4		Mais de 3 até 7 salários mínimos	5
<hr/>				Mais de 7 salários mínimos	5
 Idade	16 a 34 anos	5	 Religião	Católica	5
	35 a 59 anos	4		Evangélica	6
	60 anos ou mais	6		Outras/Não tem religião	5
 Escolaridade	Até o ensino fundamental	6	 Voto 2T 2022	Lula	5
	Ensino médio completo ou incompleto	5		Bolsonaro	5
	Ensino superior incompleto ou mais	5		Branco/Nulo/Não foi votar	6


# INTENÇÃO DE VOTO ESPONTÂNEO - 1º TURNO

## Intenção de voto para Prefeito | Espontânea



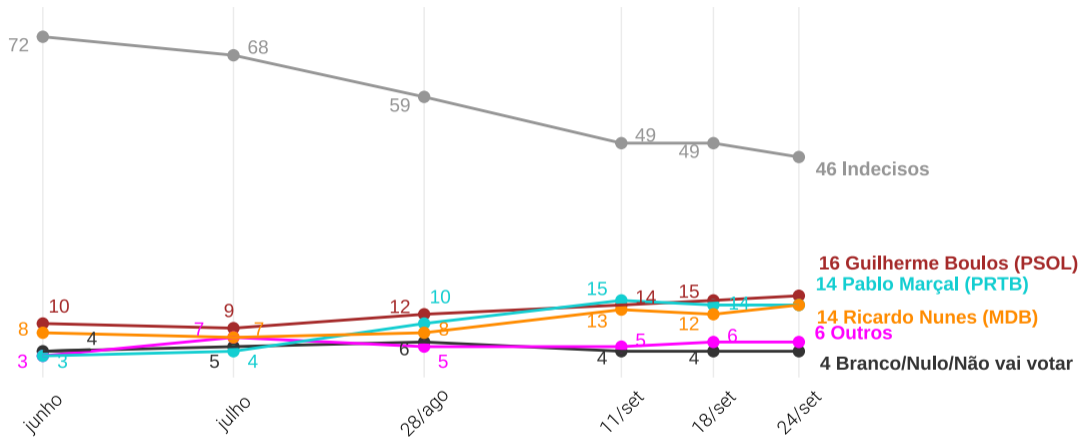
No dia 06 de outubro, haverá eleição para o cargo de prefeito. Você já escolheu em quem vai votar? (Se Sim) Em quem?

## Intenção de voto para Prefeito | Espontânea



No dia 06 de outubro, haverá eleição para o cargo de prefeito. Você já escolheu em quem vai votar? (Se Sim) Em quem? Candidatos que não alcançaram 5% em nenhuma rodada foram agregados em "Outros"

## Intenção de voto para Prefeito | Espontânea

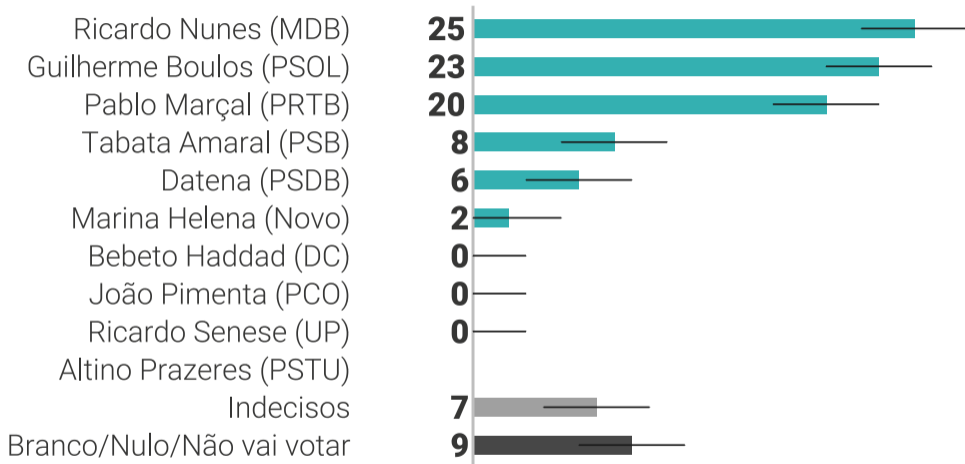


No dia 06 de outubro, haverá eleição para o cargo de prefeito. Você já escolheu em quem vai votar? (Se Sim) Em quem? Candidatos que não alcançaram 5% em nenhuma rodada foram agregados em "Outros"



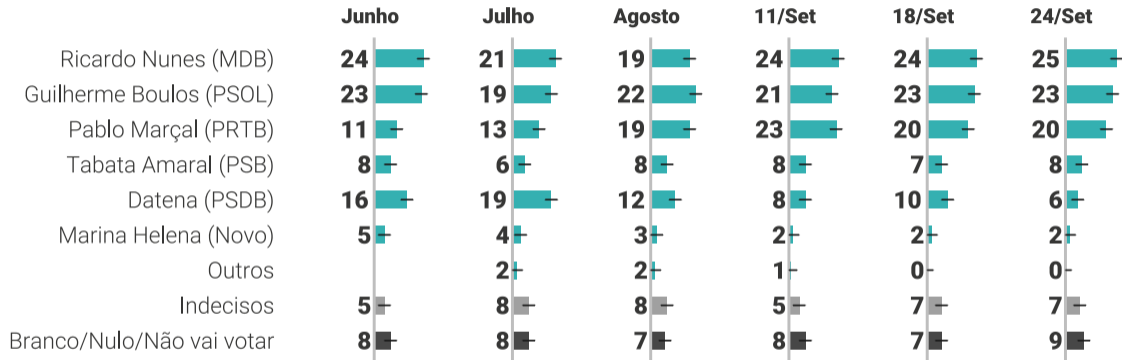
# INTENÇÃO DE VOTO ESTIMULADA - 1º TURNO

## Intenção de voto para Prefeito - 1º turno | Cenário estimulado



Se a eleição para prefeito fosse hoje, em quem você votaria?

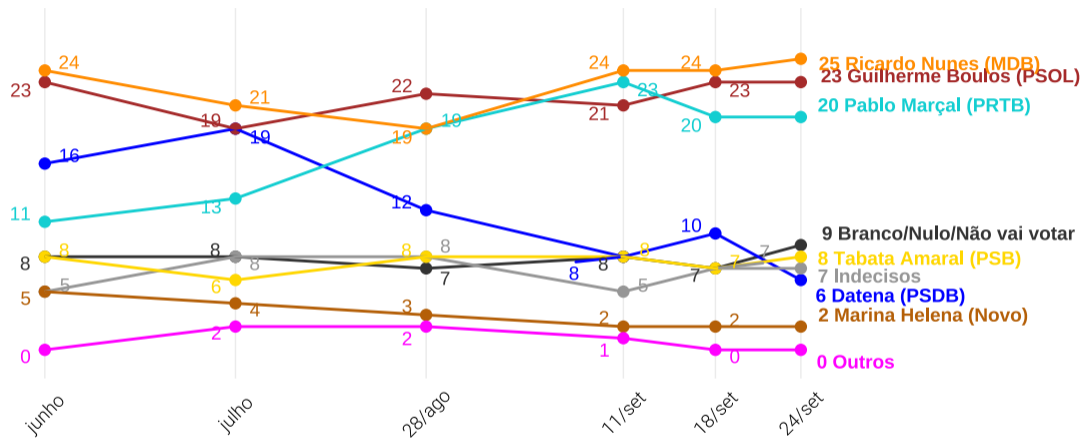
## Intenção de voto para Prefeito - 1º turno | Cenário estimulado



Se a eleição para prefeito fosse hoje, em quem você votaria?

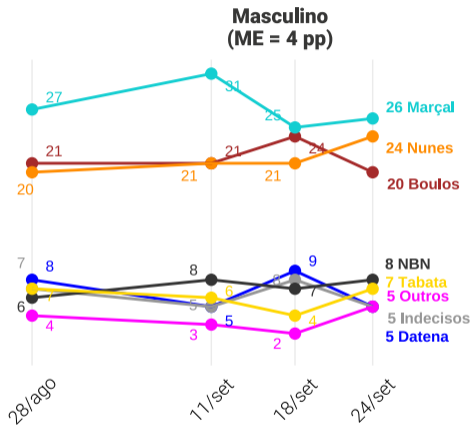
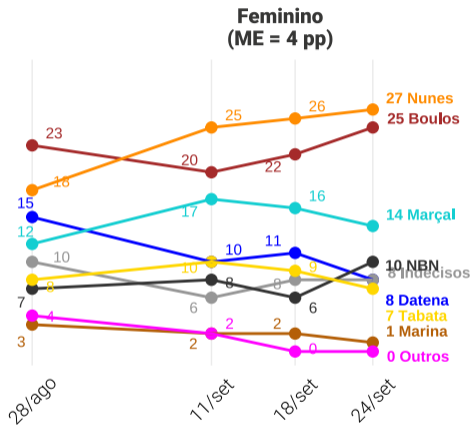
Candidatos que não alcançaram 5% em nenhuma rodada foram agregados em "Outros"

## Intenção de voto para Prefeito - 1º turno | Cenário estimulado



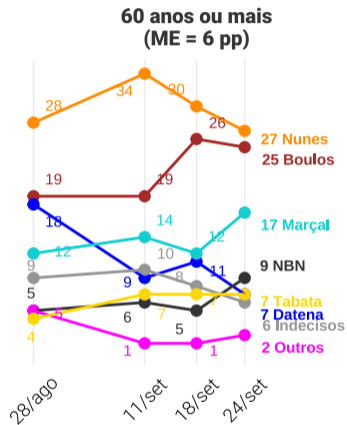
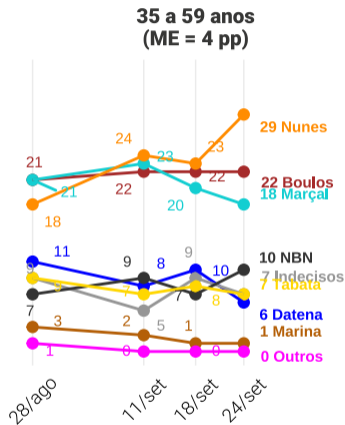
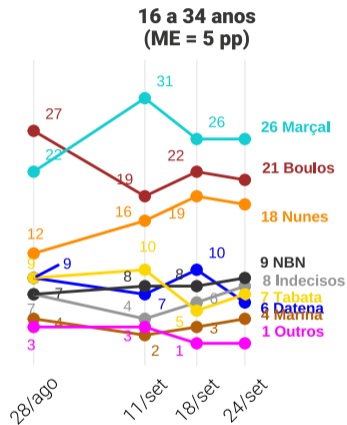
Se a eleição para prefeito fosse hoje, em quem você votaria?  
Candidatos que não alcançaram 5% em nenhuma rodada foram agregados em "Outros"

## Intenção de voto para Prefeito - Estimulada | Sexo



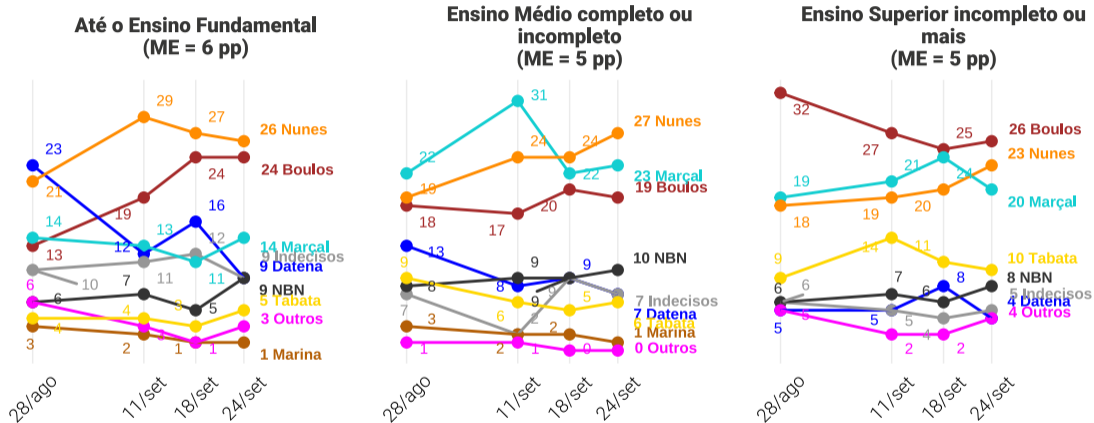
Se a eleição para prefeito fosse hoje, em quem você votaria? Em cada categoria, candidatos que não alcançaram 5% em nenhuma rodada foram agregados em "Outros"

## Intenção de voto para Prefeito - Estimulada | Faixa etária



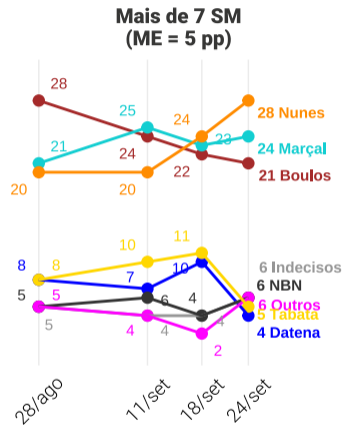
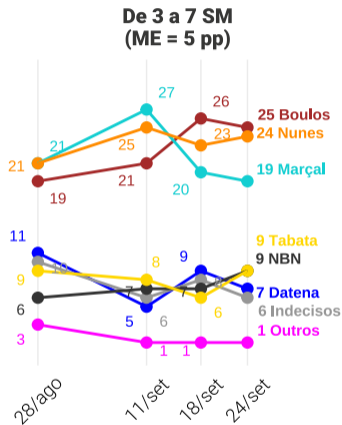
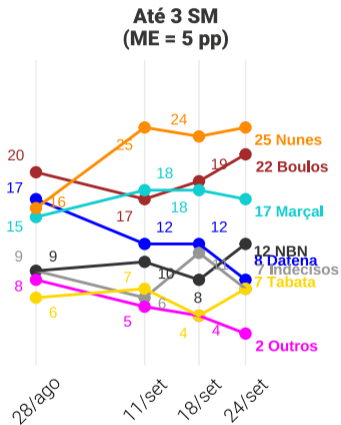
Se a eleição para prefeito fosse hoje, em quem você votaria? Em cada categoria, candidatos que não alcançaram 5% em nenhuma rodada foram agregados em "Outros"

## Intenção de voto para Prefeito - Estimulada | Escolaridade



Se a eleição para prefeito fosse hoje, em quem você votaria? Em cada categoria, candidatos que não alcançaram 5% em nenhuma rodada foram agregados em "Outros"

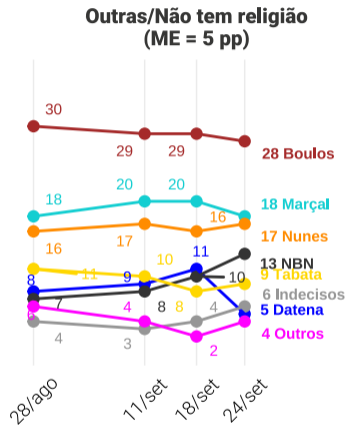
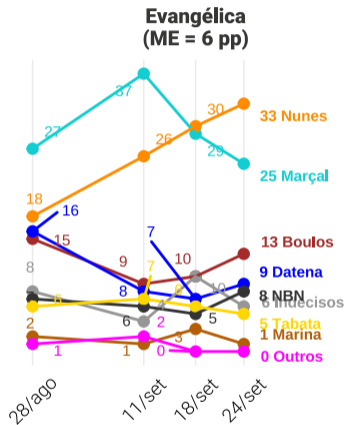
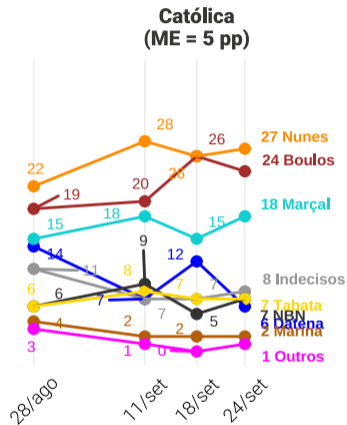
## Intenção de voto para Prefeito - Estimulada | Renda domiciliar



Se a eleição para prefeito fosse hoje, em quem você votaria? Em cada categoria, candidatos que não alcançaram 5% em nenhuma rodada foram agregados em "Outros"

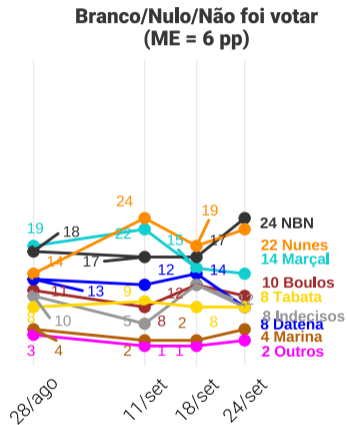
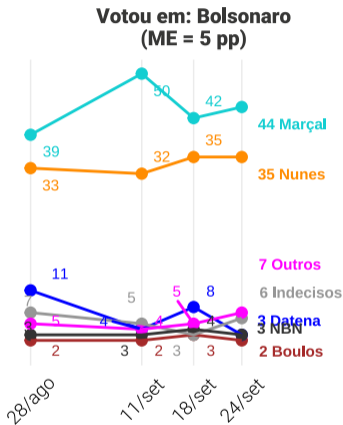
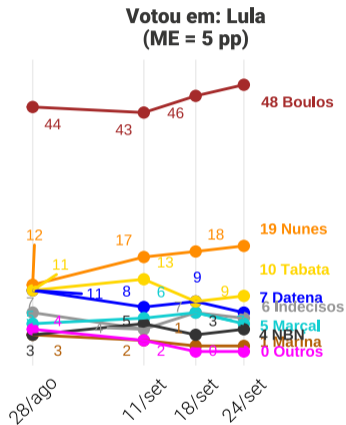


## Intenção de voto para Prefeito - Estimulada | Religião



Se a eleição para prefeito fosse hoje, em quem você votaria? Em cada categoria, candidatos que não alcançaram 5% em nenhuma rodada foram agregados em "Outros"

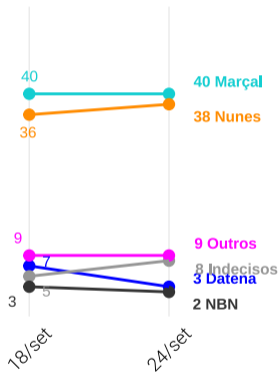
## Intenção de voto para Prefeito - Estimulada | Voto Presidente 2ºT 2022



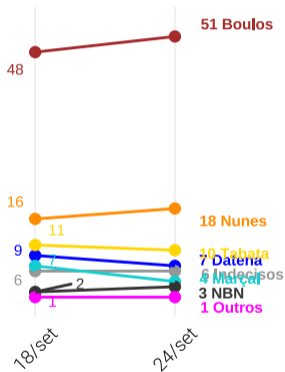
Se a eleição para prefeito fosse hoje, em quem você votaria? Em cada categoria, candidatos que não alcançaram 5% em nenhuma rodada foram agregados em "Outros"

## Intenção de voto para Prefeito - Estimulada | Voto Governador 2ºT 2022

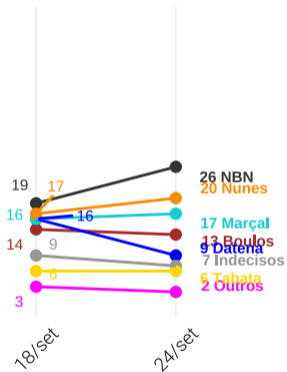
### Votou em: Tarcísio (ME = 5 pp)



### Votou em: Haddad (ME = 5 pp)

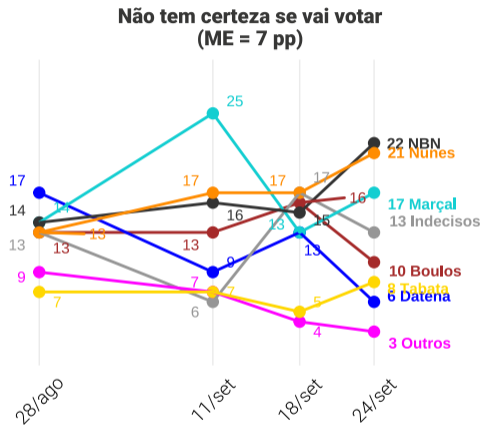
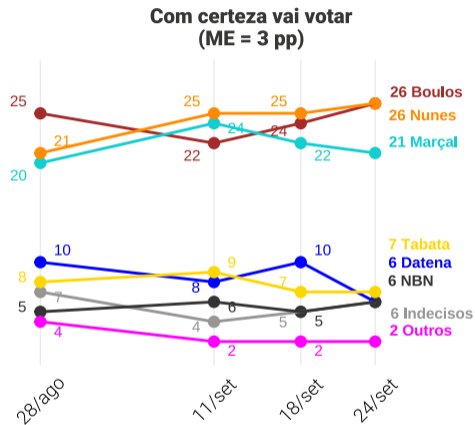


### Branco/Nulo/ Não foi votar (ME = 6 pp)



Se a eleição para prefeito fosse hoje, em quem você votaria? Em cada categoria, candidatos que não alcançaram 5% em nenhuma rodada foram agregados em "Outros"

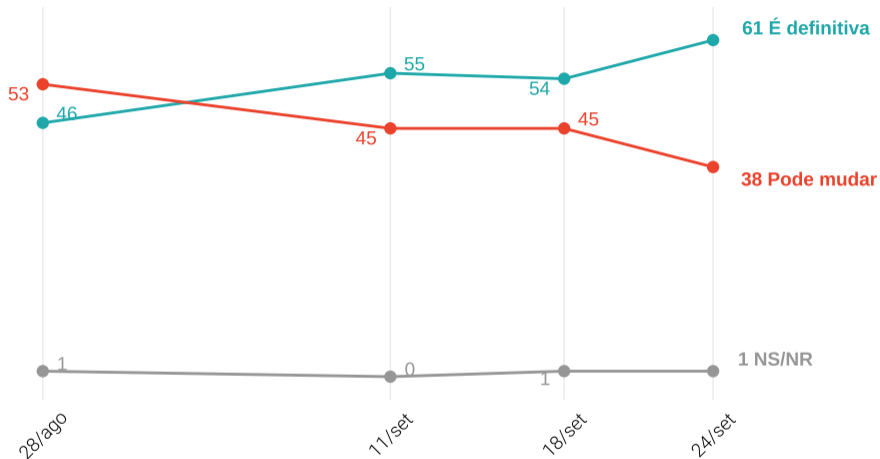
## Intenção de voto para Prefeito - Estimulada | Certeza de ir votar



Se a eleição para prefeito fosse hoje, em quem você votaria? Em cada categoria, candidatos que não alcançaram 5% em nenhuma rodada foram agregados em "Outros"

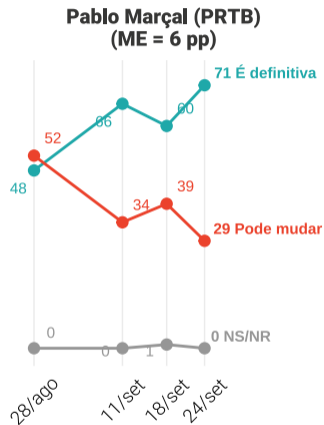
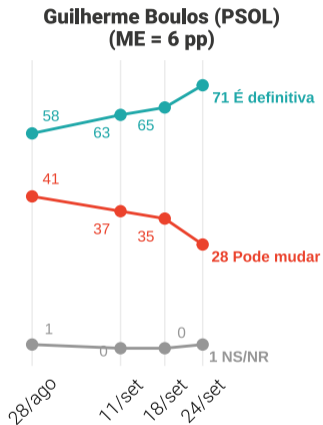
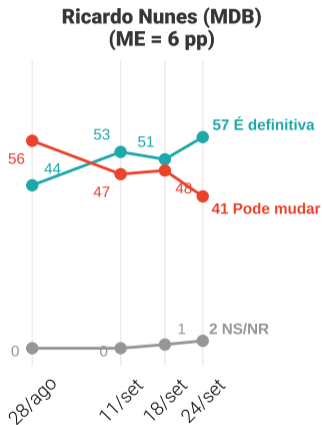
# DECISÃO DE VOTO

## Sua escolha de voto é definitiva ou ainda pode mudar?



Você diria que a escolha do seu voto para prefeito é definitiva ou ainda pode mudar caso algo aconteça?

## Sua escolha de voto é definitiva ou ainda pode mudar? | Intenção de voto 1º Turno (Est.)

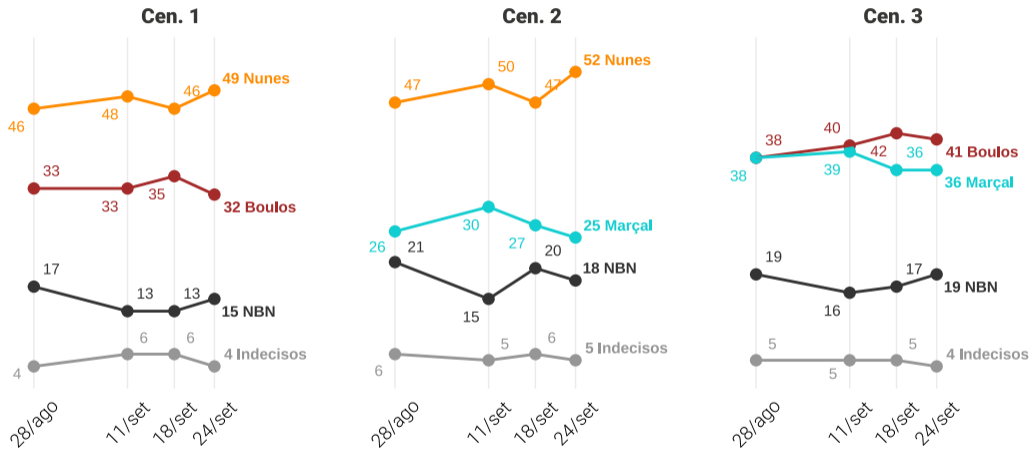


Você diria que a escolha do seu voto para prefeito é definitiva ou ainda pode mudar caso algo aconteça? Cruzamentos feitos apenas com candidatos que alcançaram pelo menos 10% das intenções de voto

# INTENÇÃO DE VOTO ESTIMULADA - 2º TURNO



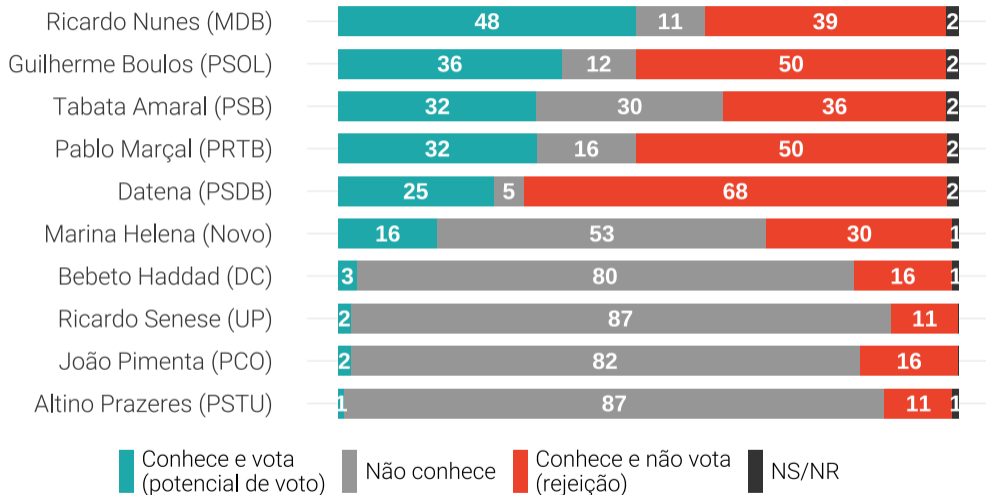
## Intenção de voto para Prefeito - 2º turno | Cenários estimulados



Se a eleição de segundo turno fosse disputada entre estes dois candidatos, em quem você votaria?

# ○ CONHECIMENTO, POTENCIAL DE VOTO E REJEIÇÃO

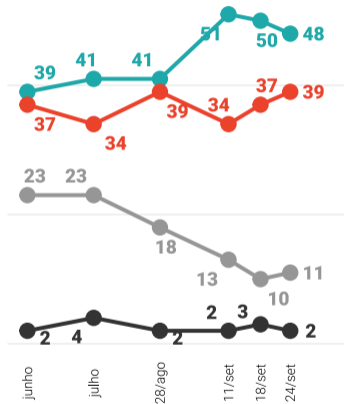
## Conhecimento, potencial de voto e rejeição dos candidatos



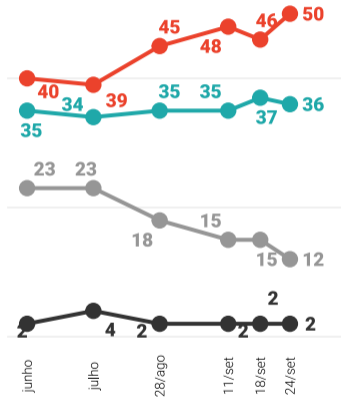
Em relação ao/à \_\_\_ você diria que:

## Conhecimento, potencial de voto e rejeição dos candidatos | Parte 1

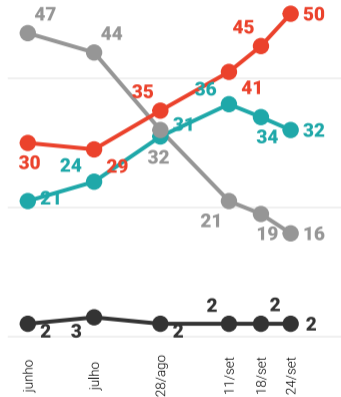
### Ricardo Nunes (MDB)



### Guilherme Boulos (PSOL)



### Pablo Marçal (PRTB)

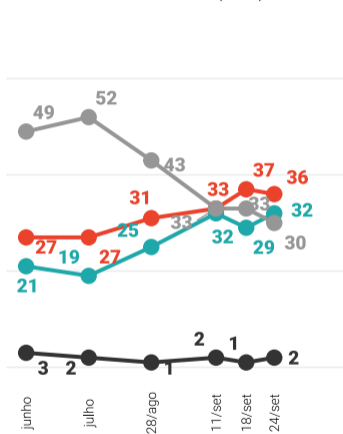


■ Conhece e vota (potencial de voto) 
 ■ Não conhece 
 ■ Conhece e não vota (rejeição) 
 ■ NS/NR

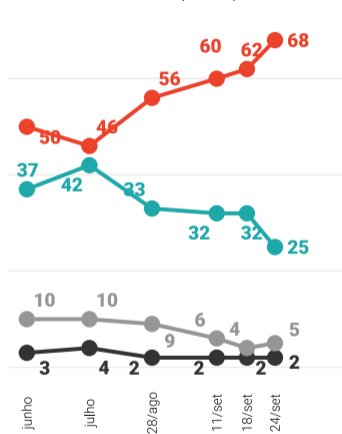
Em relação ao/à \_\_\_ você diria que:

## Conhecimento, potencial de voto e rejeição dos candidatos | Parte 2

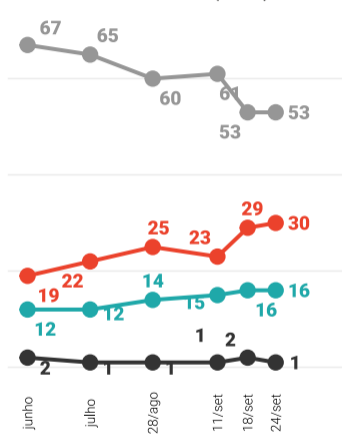
### Tabata Amaral (PSB)



### Datena (PSDB)



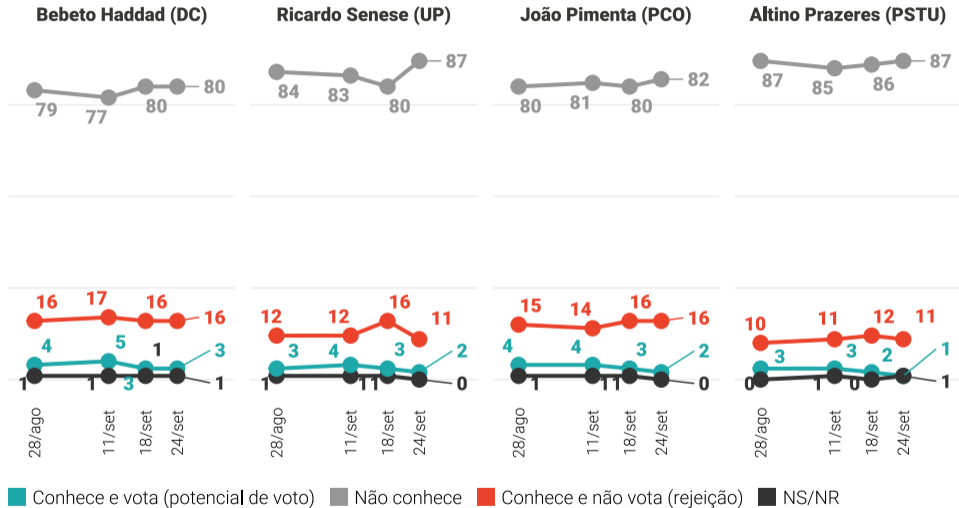
### Marina Helena (Novo)



■ Conhece e vota (potencial de voto) 
 ■ Não conhece 
 ■ Conhece e não vota (rejeição) 
 ■ NS/NR

Em relação ao/à \_\_\_ você diria que:

## Conhecimento, potencial de voto e rejeição dos candidatos | Parte 3

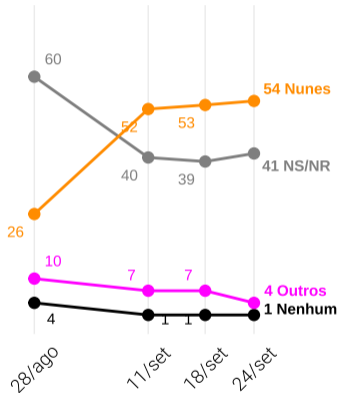


Em relação ao/à \_\_\_ você diria que:

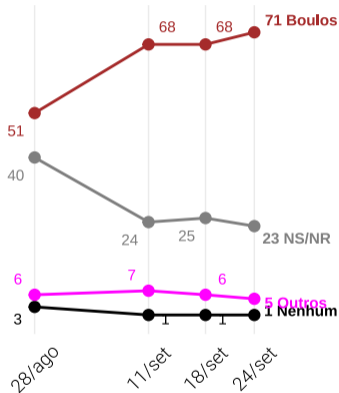
# ALIANÇAS POLÍTICAS

## Qual dos candidatos é apoiado por \_\_?

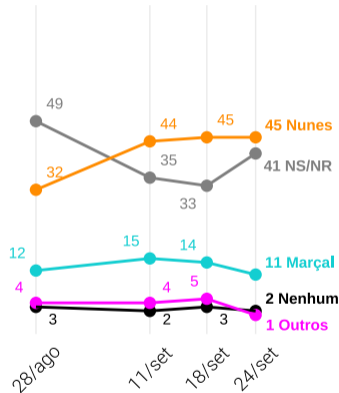
### Governador Tarcísio de Freitas



### Presidente Lula



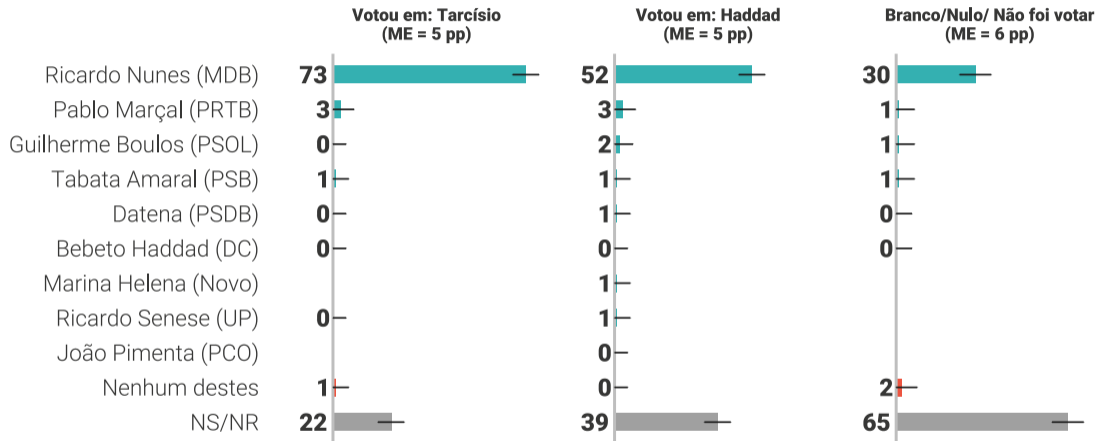
### Ex-presidente Jair Bolsonaro



Pelo que sabe ou ouviu falar, qual desses candidatos é o nome apoiado por \_\_?

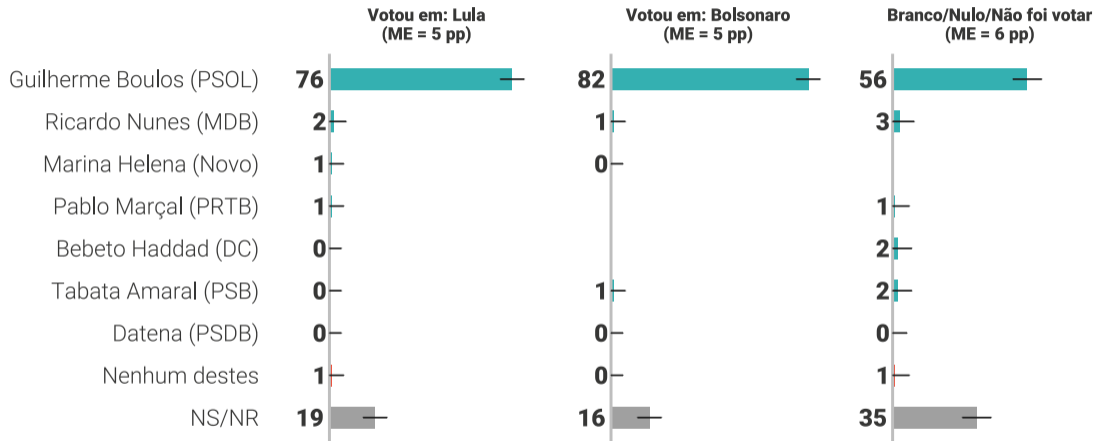


## Qual dos candidatos é apoiado por Tarcísio de Freitas? | Voto Governador 2ºT 2022



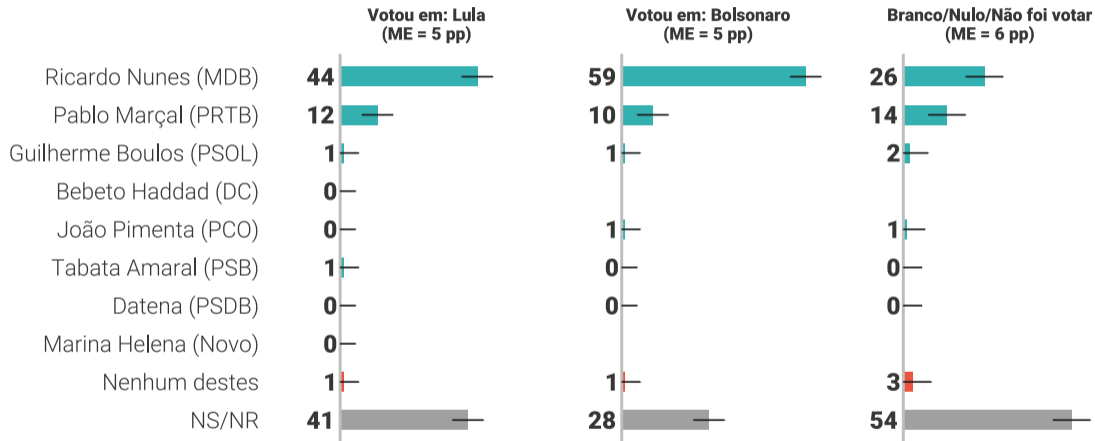
Pelo que sabe ou ouviu falar, qual desses candidatos é o nome apoiado pelo Governador?

## Qual dos candidatos é apoiado por Lula? | Voto Presidente 2ºT 2022



Pelo que sabe ou ouviu falar, qual desses candidatos é o nome apoiado por Lula?

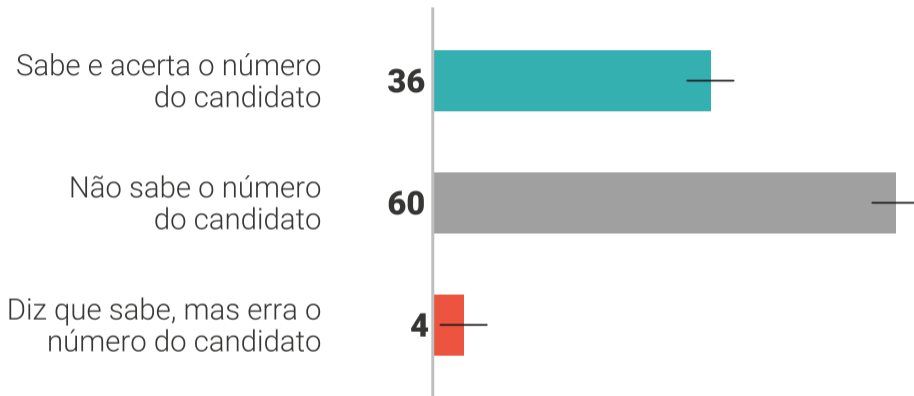
## Qual dos candidatos é apoiado por Bolsonaro? | Voto Presidente 2ºT 2022



Pelo que sabe ou ouviu falar, qual desses candidatos é o nome apoiado por Bolsonaro?

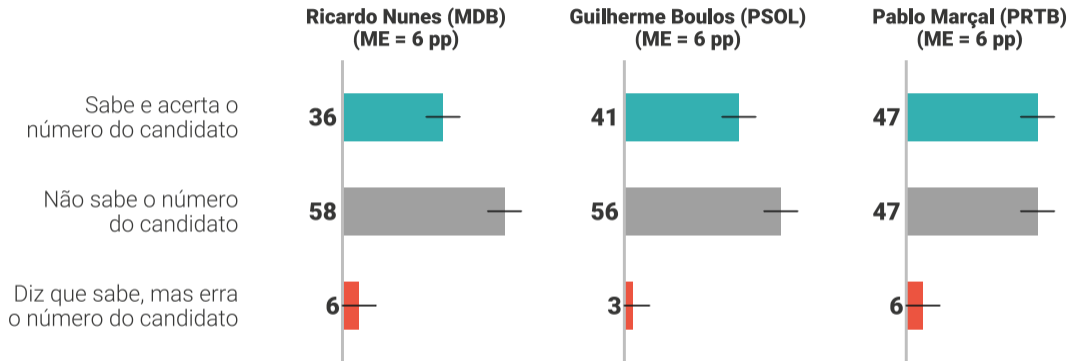
# CONHECIMENTO DO NÚMERO DOS CANDIDATOS

## ○ Você sabe o número do seu candidato?



Você sabe o número de urna do seu candidato à prefeitura? (Se sim)  
Qual?

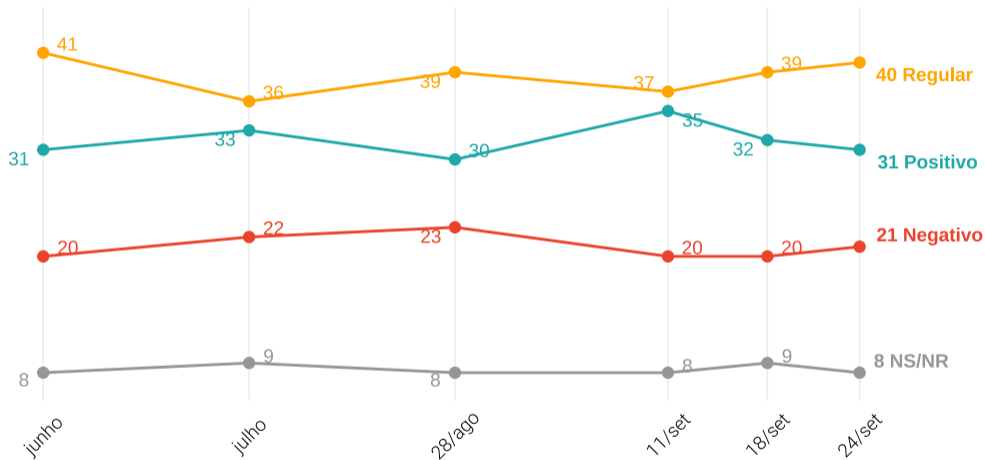
## ○ Você sabe o número do seu candidato? | Intenção de voto - 1º turno (Est.)



Você sabe o número de urna do seu candidato à prefeitura? (Se sim)  
Qual? Cruzamentos feitos apenas com candidatos que alcançaram pelo menos 10% das intenções de voto

# AVALIAÇÃO DA PREFEITURA

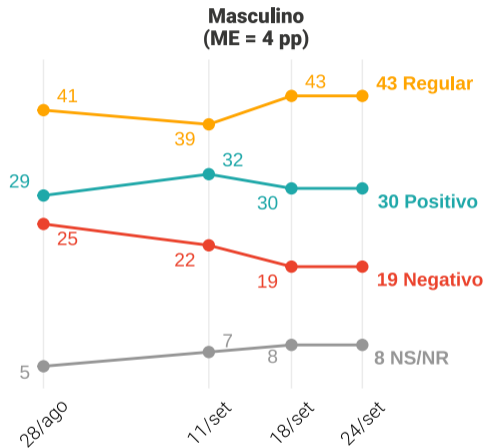
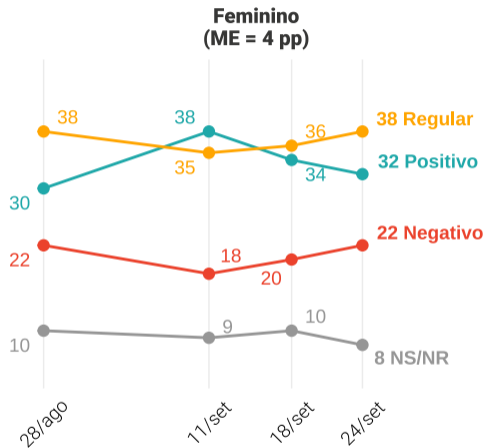
## Avaliação do governo Ricardo Nunes



Na sua opinião, pelo que você sabe ou ouve falar, o(a) prefeito(a) \_\_\_ está fazendo um trabalho \_\_\_?



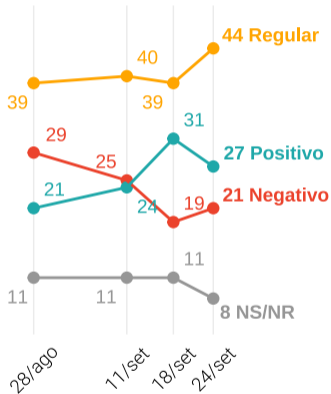
## Avaliação do governo Ricardo Nunes | Sexo



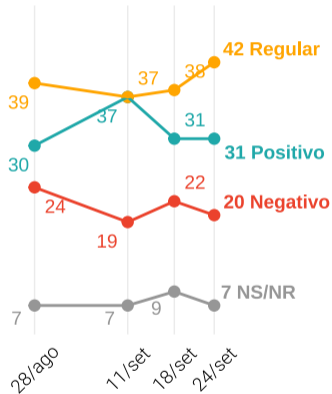
Na sua opinião, pelo que você sabe ou ouve falar, o(a) prefeito(a) \_\_\_ está fazendo um trabalho \_\_\_?

## Avaliação do governo Ricardo Nunes | Faixa etária

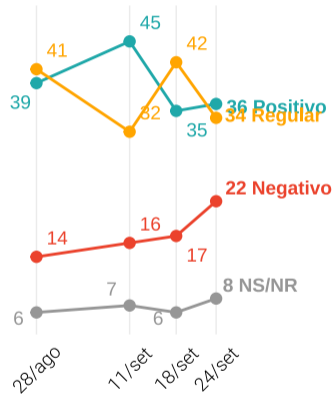
16 a 34 anos  
(ME = 5 pp)



35 a 59 anos  
(ME = 4 pp)



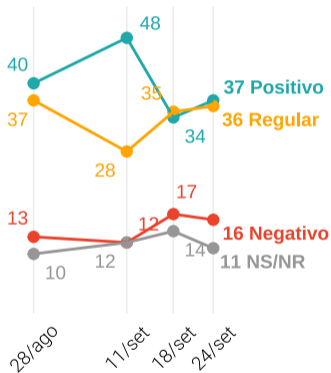
60 anos ou mais  
(ME = 6 pp)



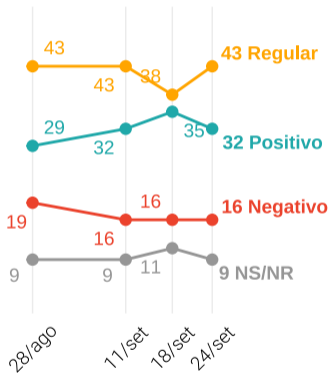
Na sua opinião, pelo que você sabe ou ouve falar, o(a) prefeito(a) \_\_\_ está fazendo um trabalho \_\_\_?

## Avaliação do governo Ricardo Nunes | Escolaridade

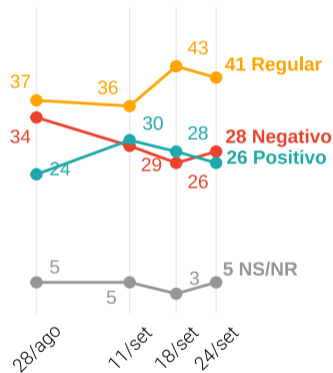
### Até o Ensino Fundamental (ME = 6 pp)



### Ensino Médio completo ou incompleto (ME = 5 pp)



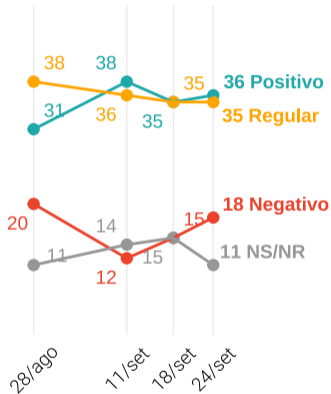
### Ensino Superior incompleto ou mais (ME = 5 pp)



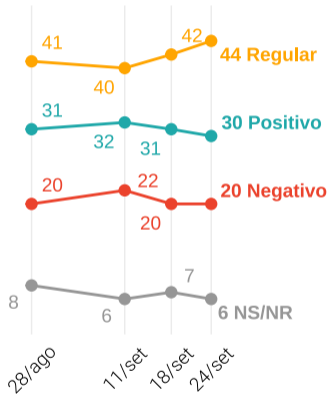
Na sua opinião, pelo que você sabe ou ouve falar, o(a) prefeito(a) \_\_\_ está fazendo um trabalho \_\_\_?

## Avaliação do governo Ricardo Nunes | Renda domiciliar

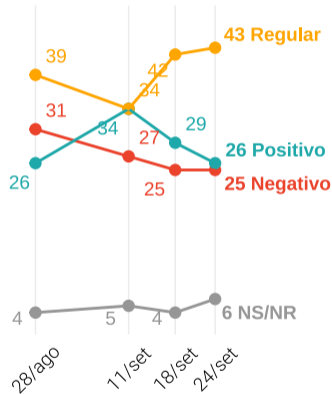
### Até 3 SM (ME = 5 pp)



### De 3 a 7 SM (ME = 5 pp)

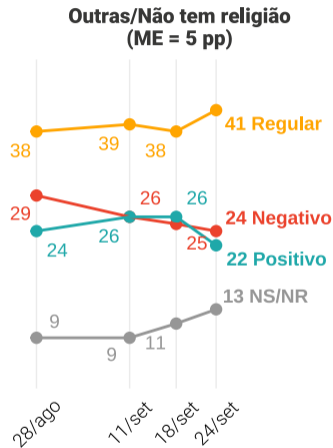
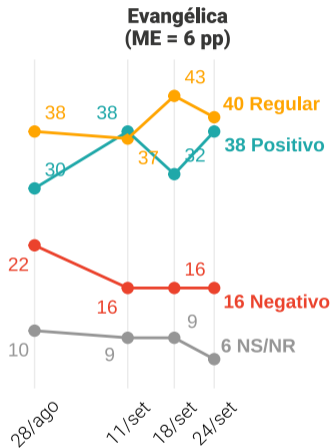
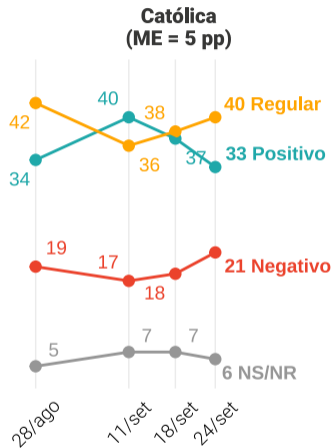


### Mais de 7 SM (ME = 5 pp)



Na sua opinião, pelo que você sabe ou ouve falar, o(a) prefeito(a) \_\_\_ está fazendo um trabalho \_\_\_?

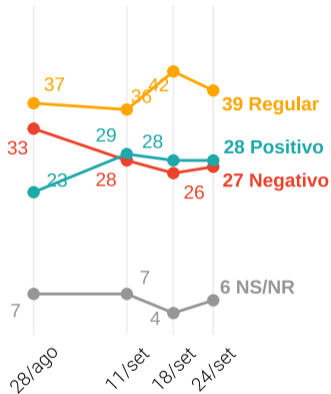
## Avaliação do governo Ricardo Nunes | Religião



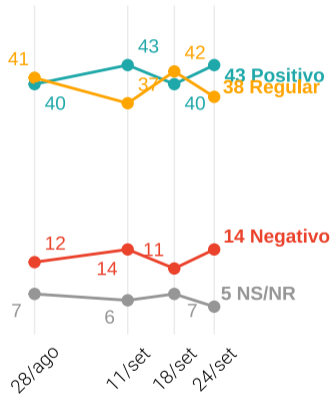
Na sua opinião, pelo que você sabe ou ouve falar, o(a) prefeito(a) \_\_\_ está fazendo um trabalho \_\_\_?

## Avaliação do governo Ricardo Nunes | Voto Presidente 2ºT 2022

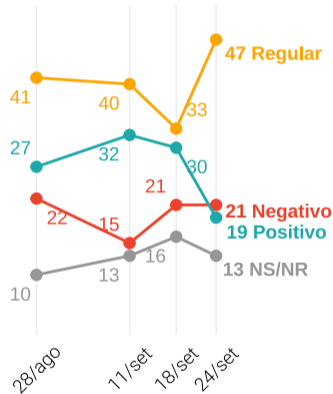
**Votou em: Lula  
(ME = 5 pp)**



**Votou em: Bolsonaro  
(ME = 5 pp)**

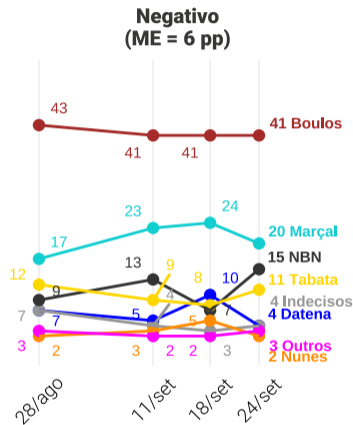
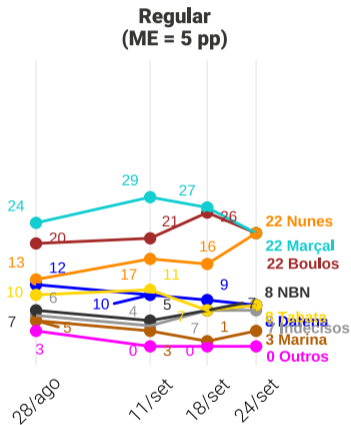
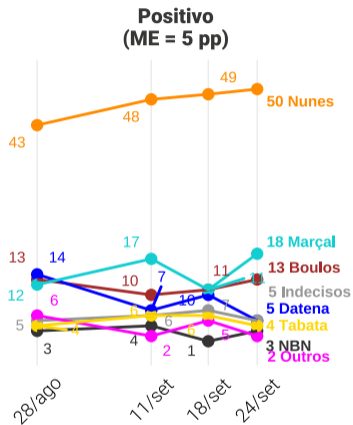


**Branco/Nulo/Não foi votar  
(ME = 6 pp)**



Na sua opinião, pelo que você sabe ou ouve falar, o(a) prefeito(a) \_\_\_ está fazendo um trabalho \_\_\_?

## Intenção de voto para Prefeito - Estimulada | Aval. do governo Ricardo Nunes

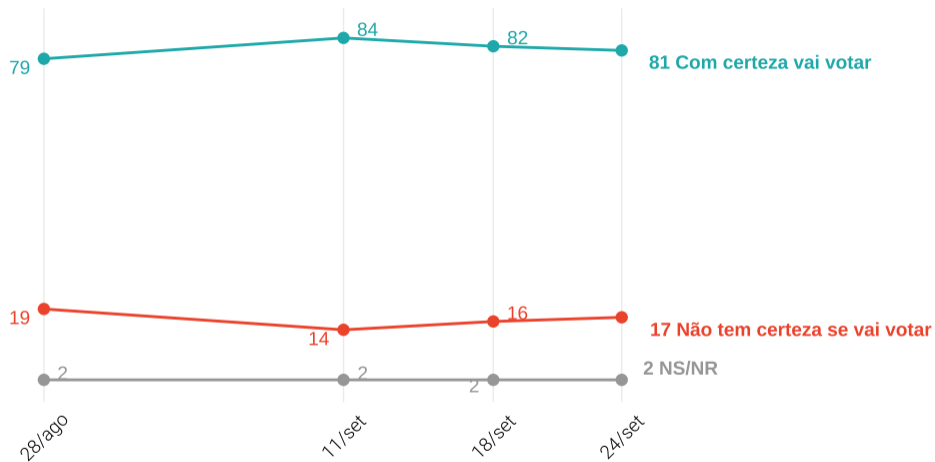


Se a eleição para prefeito fosse hoje, em quem você votaria? Em cada categoria, candidatos que não alcançaram 5% em nenhuma rodada foram agregados em "Outros"

# INTERESSE NAS ELEIÇÕES



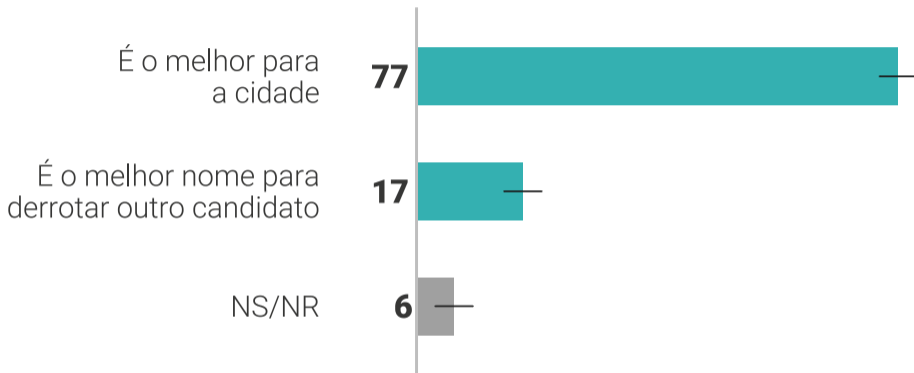
## ○ Probabilidade de comparecer às urnas



Pensando no dia da eleição, qual é a chance de você ir até o local de votação e votar em um candidato para prefeito?

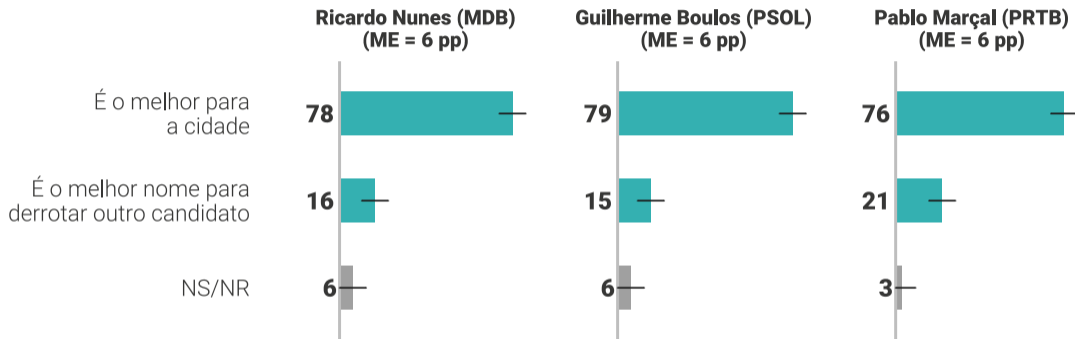
# MOTIVAÇÃO DO VOTO

○ Você escolheu seu candidato porque ele(a) \_\_\_\_



Você vai votar no(a) \_\_\_\_ porque acredita que é o melhor para a cidade ou porque é o melhor nome para derrotar outro candidato que você rejeita?

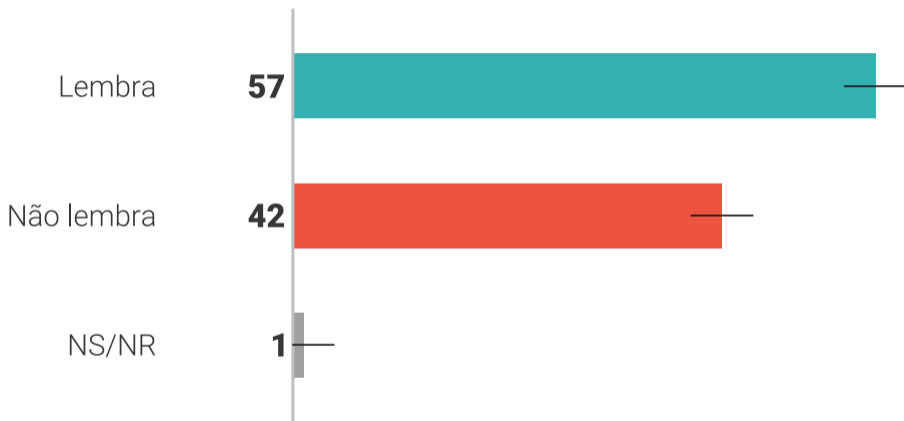
## ○ Você escolheu seu candidato porque ele(a) \_\_\_\_ | Intenção de voto - 1º turno (Est.)



Você vai votar no(a) \_\_\_\_ porque acredita que é o melhor para a cidade ou porque é o melhor nome para derrotar outro candidato que você rejeita? Cruzamentos feitos apenas com candidatos que alcançaram pelo menos 10% das intenções de voto

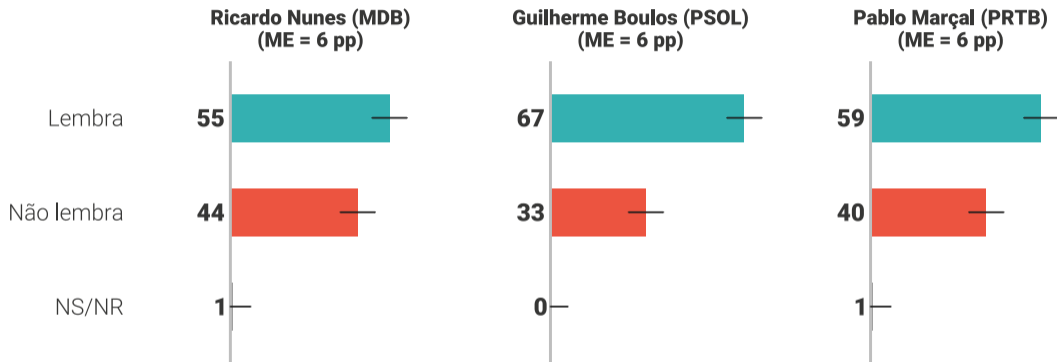
# CONHECIMENTO E MEMÓRIA DOS PROGRAMAS ELEITORAIS

○ Você se lembra de alguma proposta do seu candidato?



Você se lembra de alguma proposta de governo do(a) \_\_\_\_?

## Se lembra de alguma proposta do seu candidato? | Intenção de voto - 1º turno (Est.)



Você se lembra de alguma proposta de governo do(a) \_\_\_\_? Cruzamentos feitos apenas com candidatos que alcançaram pelo menos 10% das intenções de voto

# INFLUÊNCIA DOS DEBATES

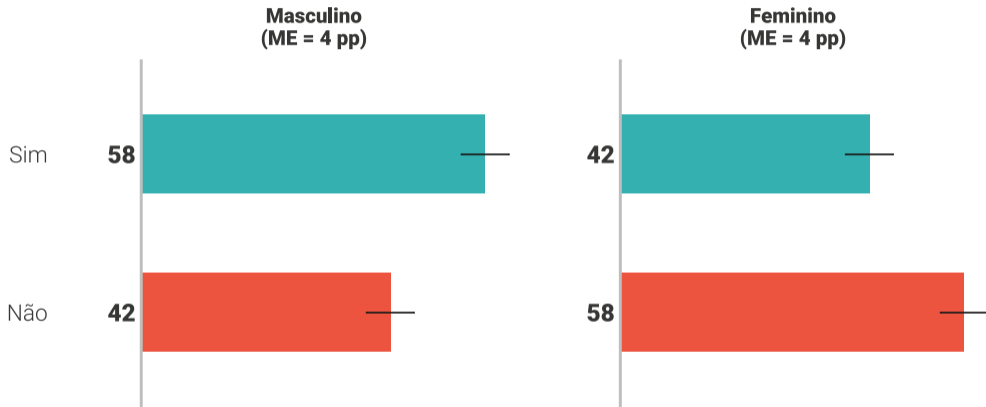


○ Você tem assistido aos debates entre os candidatos à prefeitura de São Paulo?



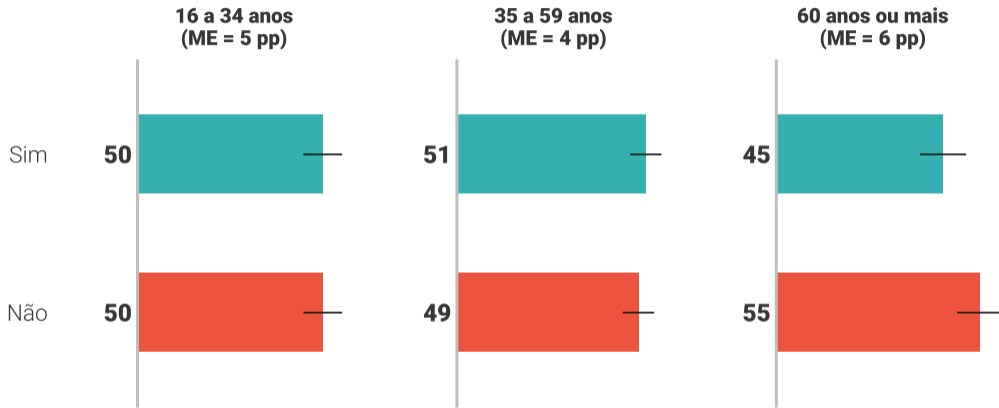
Você tem assistido aos debates entre os candidatos à prefeitura?

## ○ Você tem assistido aos debates entre os candidatos à prefeitura? | Sexo



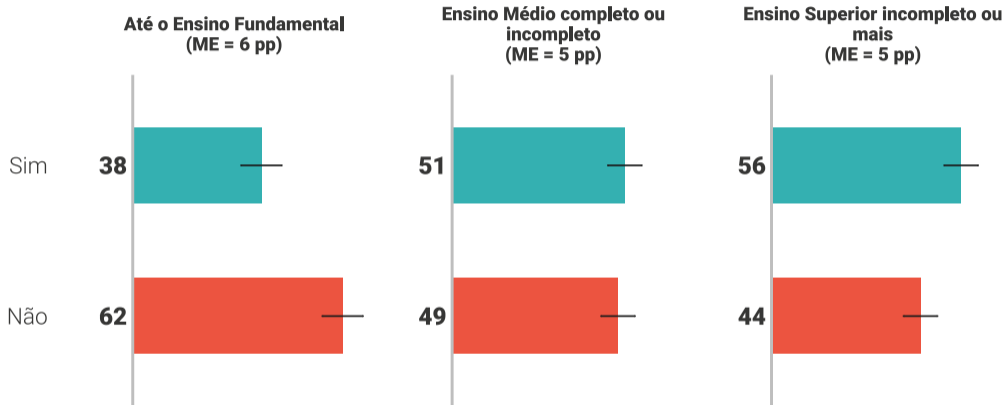
Você tem assistido aos debates entre os candidatos à prefeitura?

## ○ Você tem assistido aos debates entre os candidatos à prefeitura? | Faixa etária



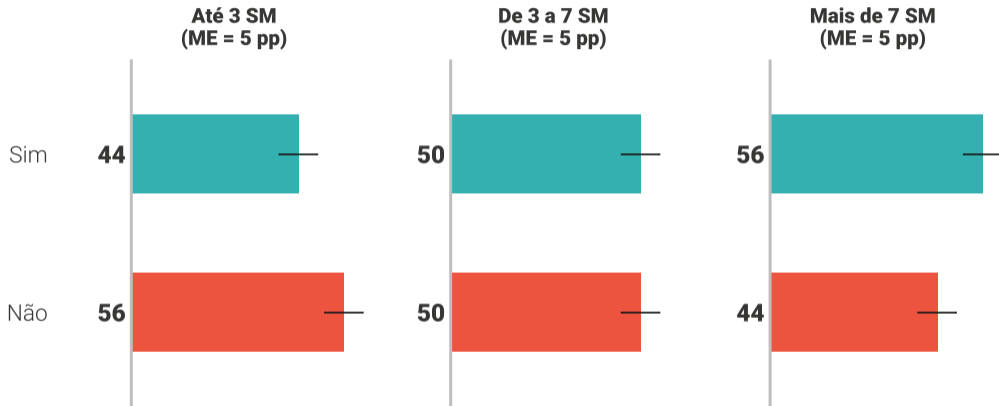
Você tem assistido aos debates entre os candidatos à prefeitura?

## ○ Você tem assistido aos debates entre os candidatos à prefeitura? | Escolaridade



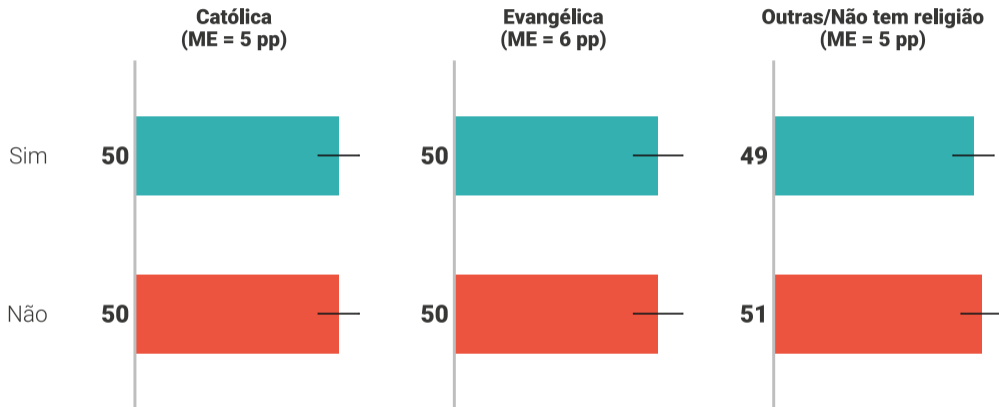
Você tem assistido aos debates entre os candidatos à prefeitura?

## ○ Você tem assistido aos debates entre os candidatos à prefeitura? | Renda domiciliar



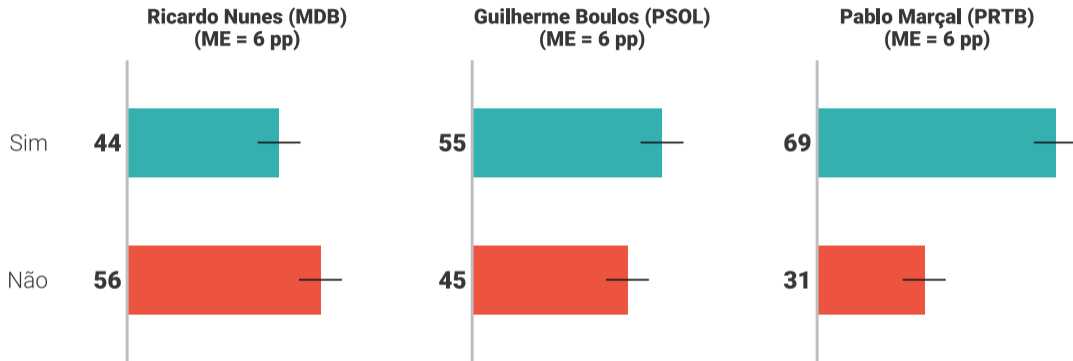
Você tem assistido aos debates entre os candidatos à prefeitura?

## ○ Você tem assistido aos debates entre os candidatos à prefeitura? | Religião



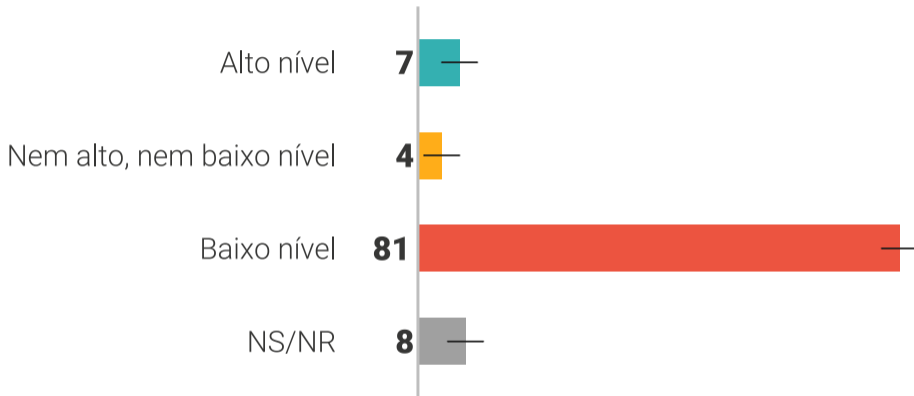
Você tem assistido aos debates entre os candidatos à prefeitura?

## Tem assistido aos debates entre os candidatos? | Intenção de voto - 1º turno (Est.)



Você tem assistido aos debates entre os candidatos à prefeitura?  
Cruzamentos feitos apenas com candidatos que alcançaram pelo menos 10% das intenções de voto

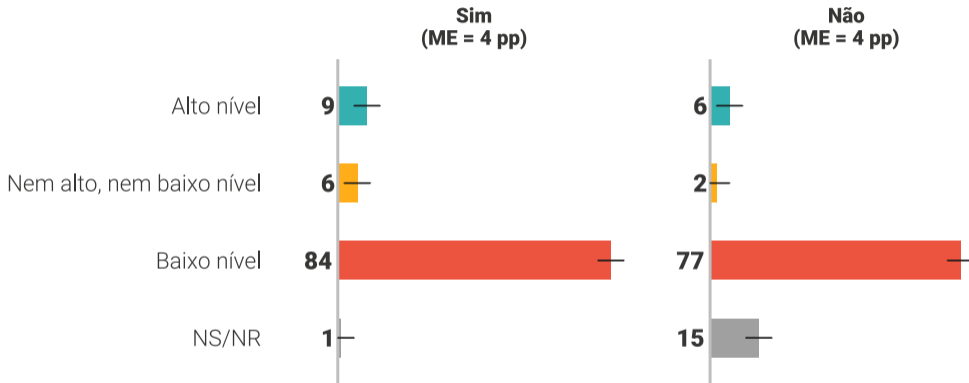
## Qual o nível dos debates até aqui?



Pelo que sabe ou ouviu falar, você diria que os debates entre os candidatos têm sido de alto ou baixo nível?

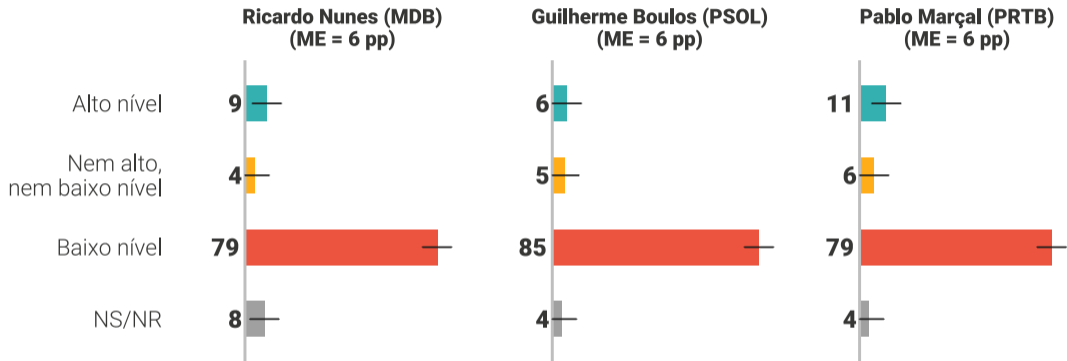


## Qual o nível dos debates até aqui? | Tem assistido aos debates?



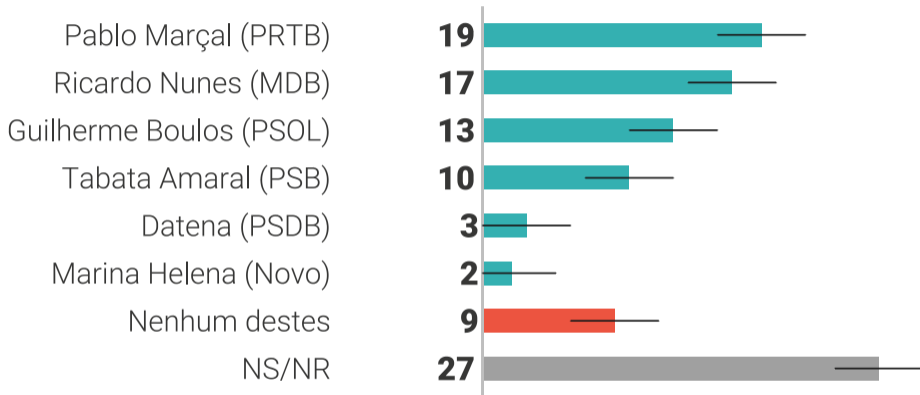
Pelo que sabe ou ouviu falar, você diria que os debates entre os candidatos têm sido de alto ou baixo nível?

## Qual o nível dos debates até aqui? | Intenção de voto - 1º turno (Est.)



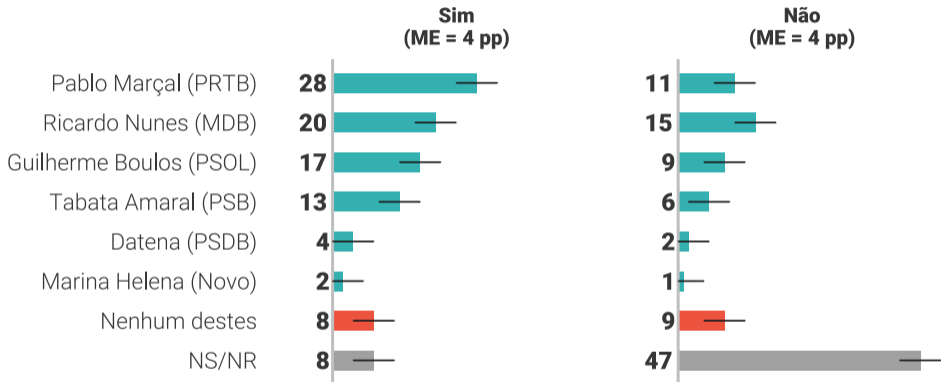
Pelo que sabe ou ouviu falar, você diria que os debates entre os candidatos têm sido de alto ou baixo nível? Cruzamentos feitos apenas com candidatos que alcançaram pelo menos 10% das intenções de voto

## Qual candidato tem se saído melhor nos debates?



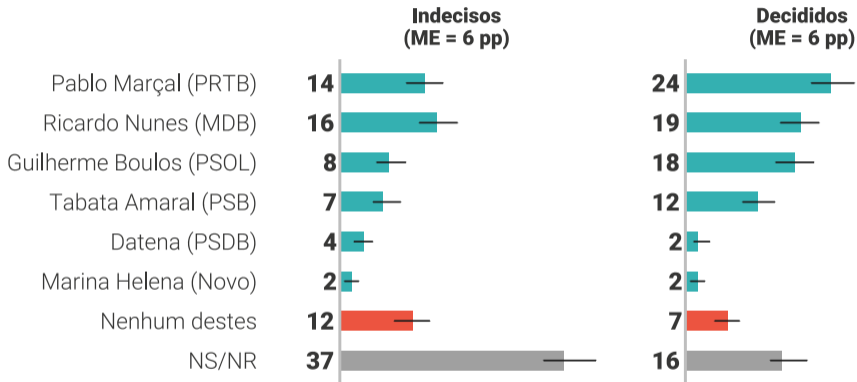
Pelo que sabe ou ouviu falar, qual dos candidatos tem se saído melhor nos debates?

## Qual candidato tem se saído melhor nos debates? | Tem assistido aos debates?



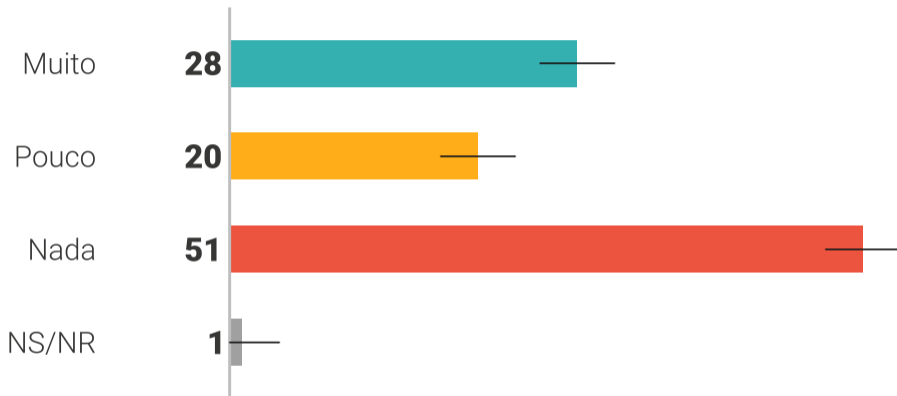
Pelo que sabe ou ouviu falar, qual dos candidatos tem se saído melhor nos debates?

## Qual candidato tem se saído melhor nos debates? | Decisão espontânea de voto



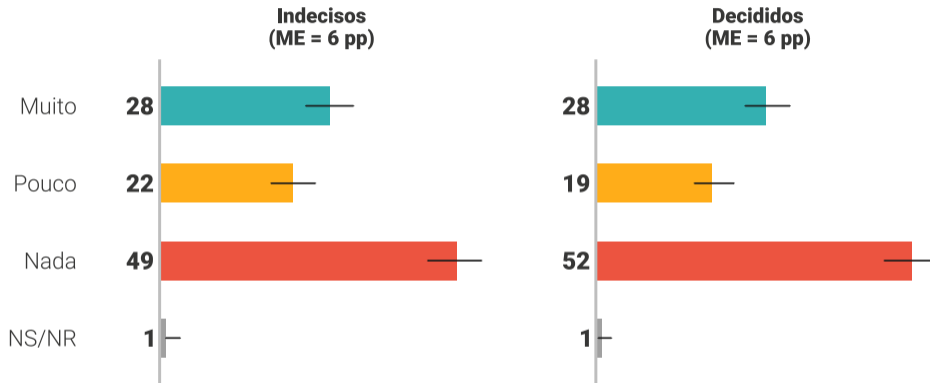
Pelo que sabe ou ouviu falar, qual dos candidatos tem se saído melhor nos debates?

## ○ Quanto os debates influenciam na sua decisão de voto?



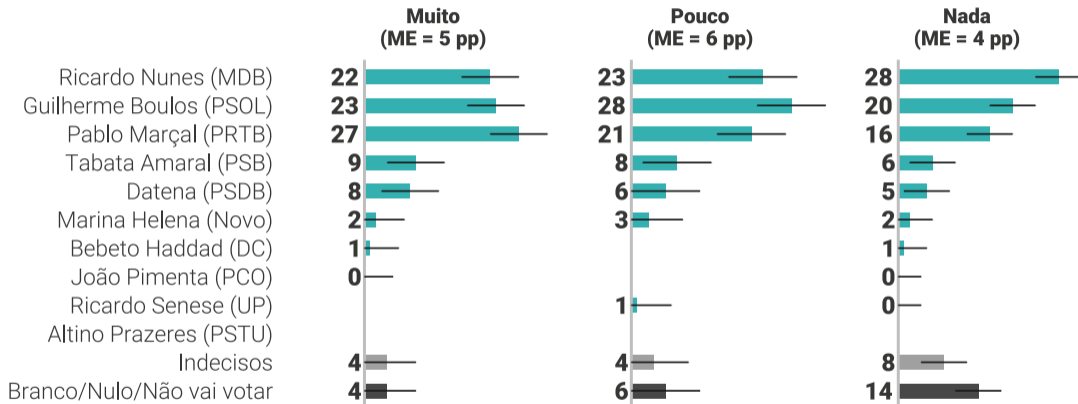
Você diria que os debates entre os candidatos influenciam a sua decisão de voto?

## ○ Quanto os debates influenciam na sua decisão de voto? | Decisão espontânea de voto



Você diria que os debates entre os candidatos influenciam a sua decisão de voto?

## Intenção de voto para Prefeito - Estimulada | Debates influenciam na sua decisão?

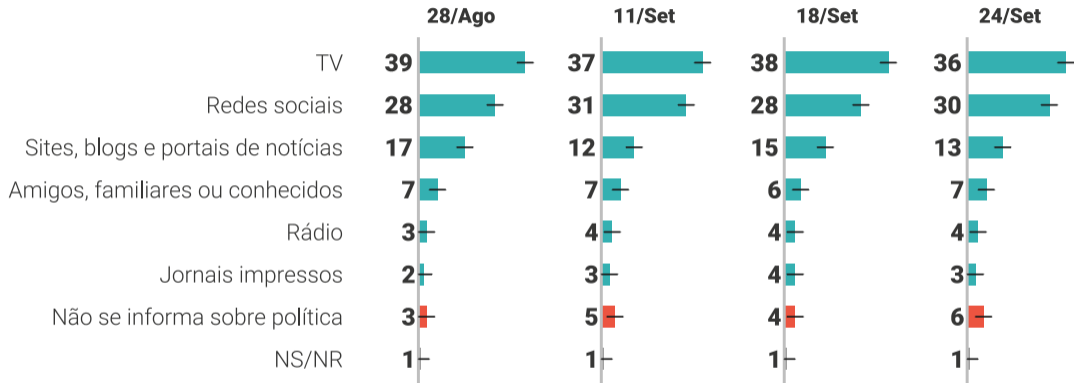


Se a eleição para prefeito fosse hoje, em quem você votaria?



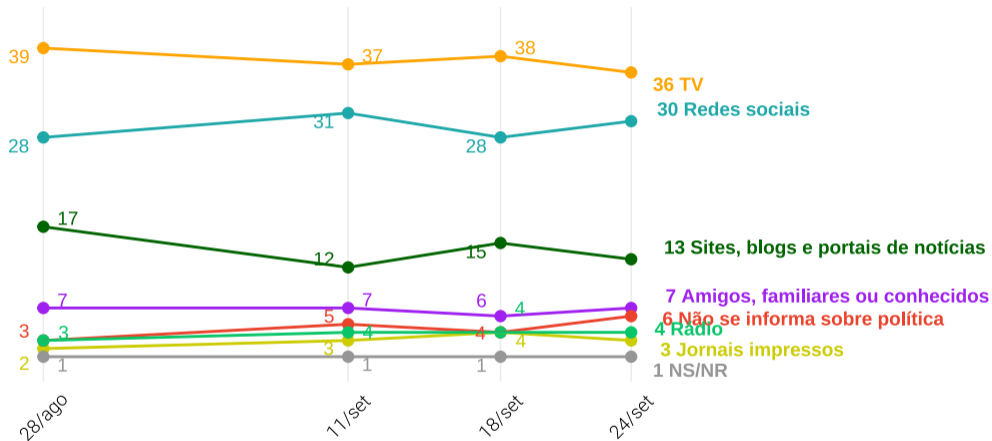
# HÁBITOS DE MÍDIA

## Fonte pela qual mais se informa sobre política



Dentre as opções que vou ler, me diga através de qual fonte você mais se informa sobre política?

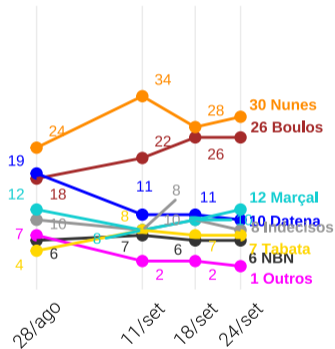
## Fonte pela qual mais se informa sobre política



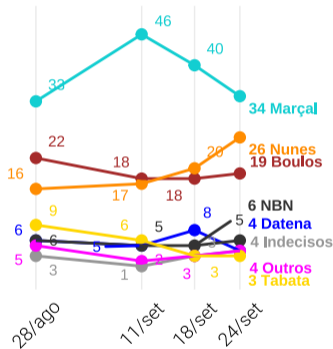
Dentre as opções que vou ler, me diga através de qual fonte você mais se informa sobre política?

# Intenção de voto para Prefeito - 1º turno | Fonte pela qual mais se informa sobre política

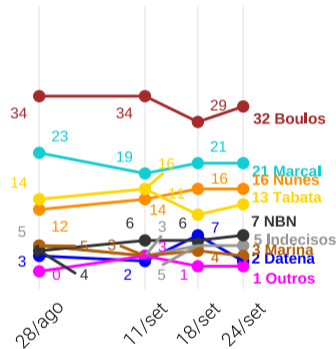
**TV**  
(ME = 5 pp)



**Redes sociais**  
(ME = 5 pp)



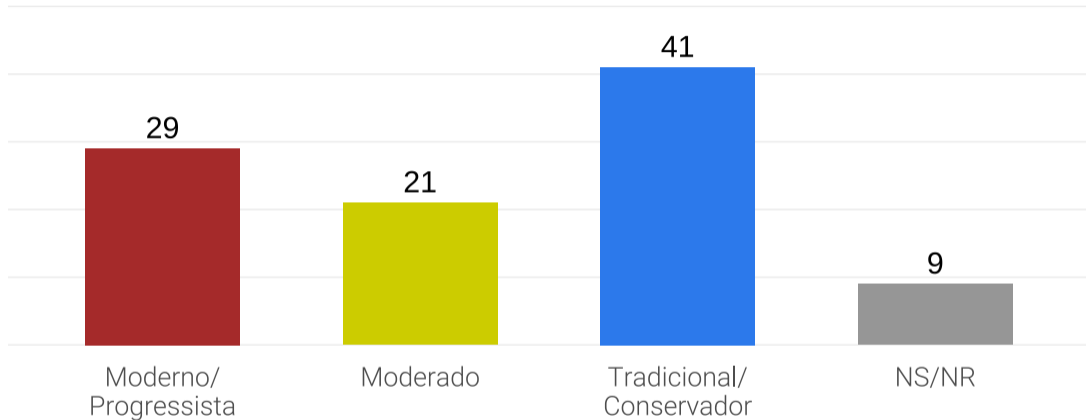
**Sites, blogs e portais de notícias**  
(ME = 8 pp)



Se a eleição para prefeito fosse hoje, em quem você votaria? Em cada categoria, candidatos que não alcançaram 5% em nenhuma rodada foram agregados em "Outros"

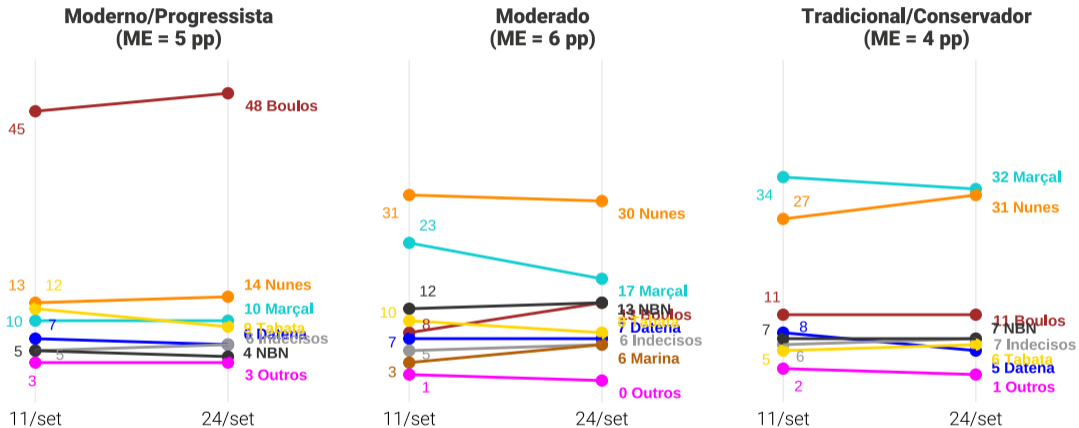
# POSICIONAMENTO POLÍTICO DO ELEITORADO

○ **Dentre esses valores políticos, qual você mais se identifica?**



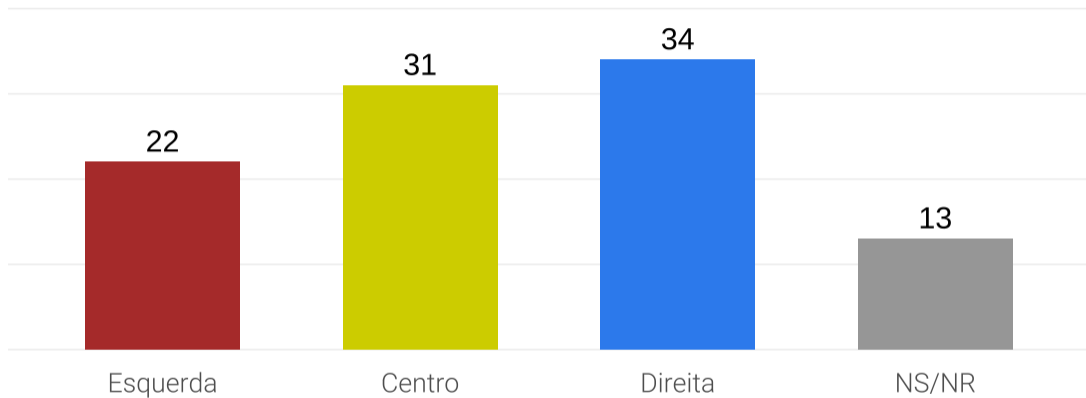
De acordo com a cartela, onde você se posicionaria na escala progressista-conservador?

## Intenção de voto para Prefeito - Estimulada | Escala Progressista-Conservador



Se a eleição para prefeito fosse hoje, em quem você votaria? Em cada categoria, candidatos que não alcançaram 5% em nenhuma rodada foram agregados em "Outros"

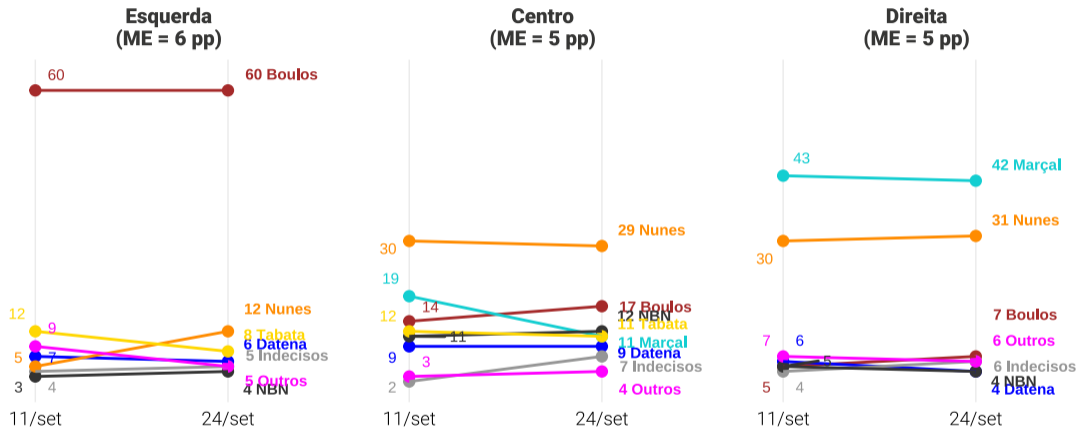
○ **Dentre essas ideologias, qual você mais se identifica?**



De acordo com a cartela, onde você se posicionaria na escala esquerda-direita?

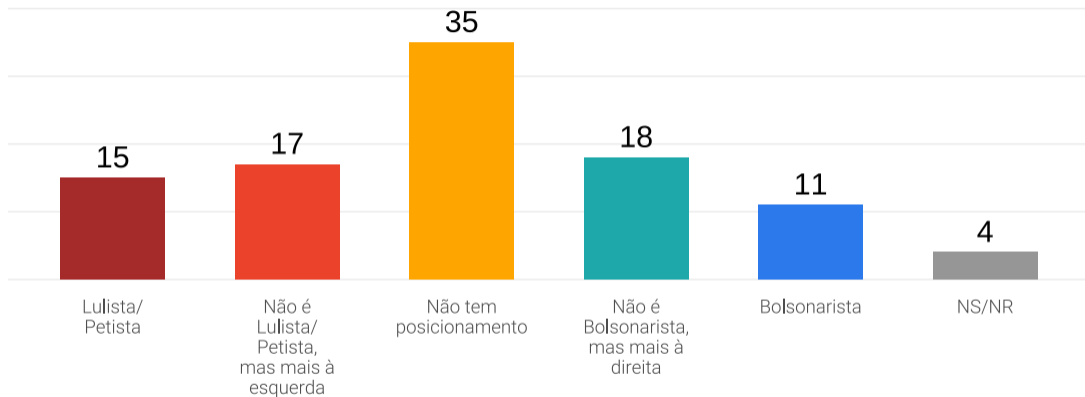


## Intenção de voto para Prefeito - Estimulada | Escala Esquerda-Direita



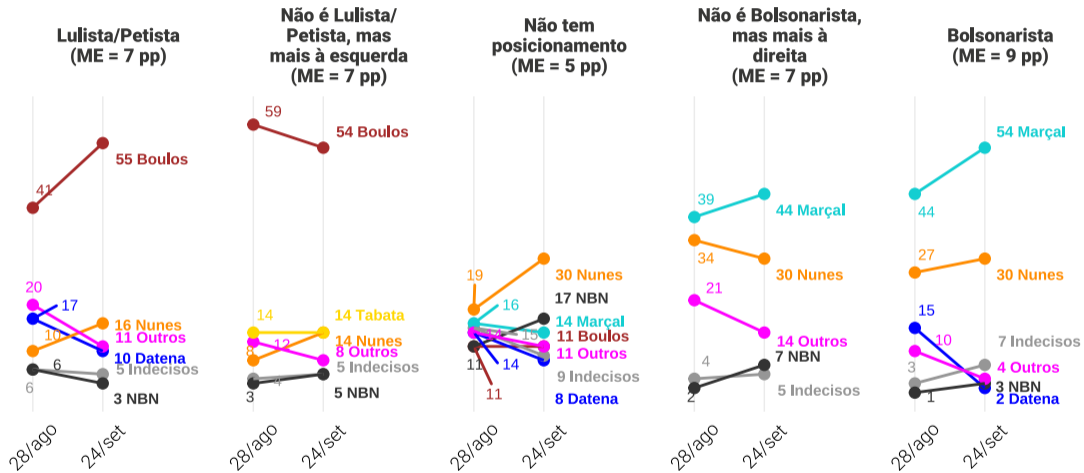
Se a eleição para prefeito fosse hoje, em quem você votaria? Em cada categoria, candidatos que não alcançaram 5% em nenhuma rodada foram agregados em "Outros"

## Dentre esses grupos políticos, qual você mais se identifica?



Vou lhe apresentar uma escala de posições políticas e gostaria que me dissesse em qual grupo você se encaixa politicamente.

## Intenção de voto para Prefeito - Estimulada | Grupos políticos



Se a eleição para prefeito fosse hoje, em quem você votaria?

# PERFIL DA AMOSTRA

Sexo

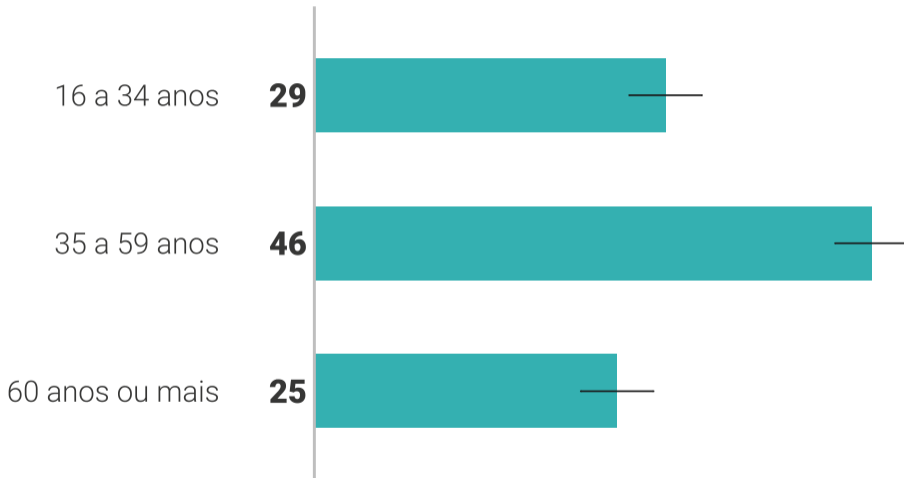
Feminino

54

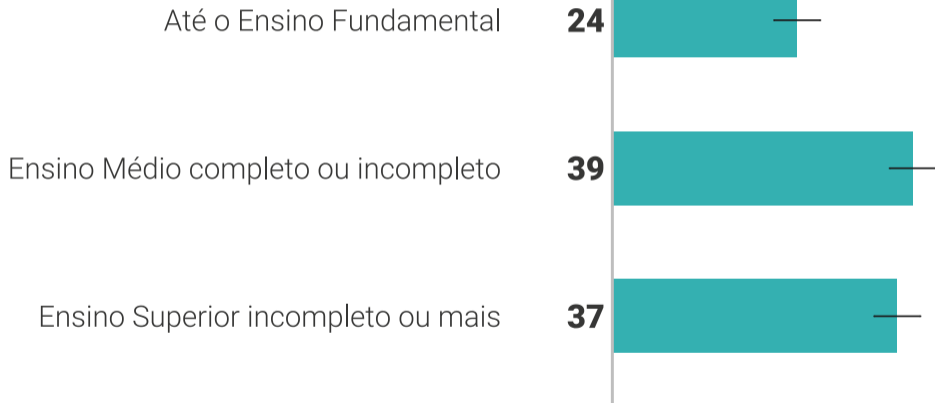
Masculino

46

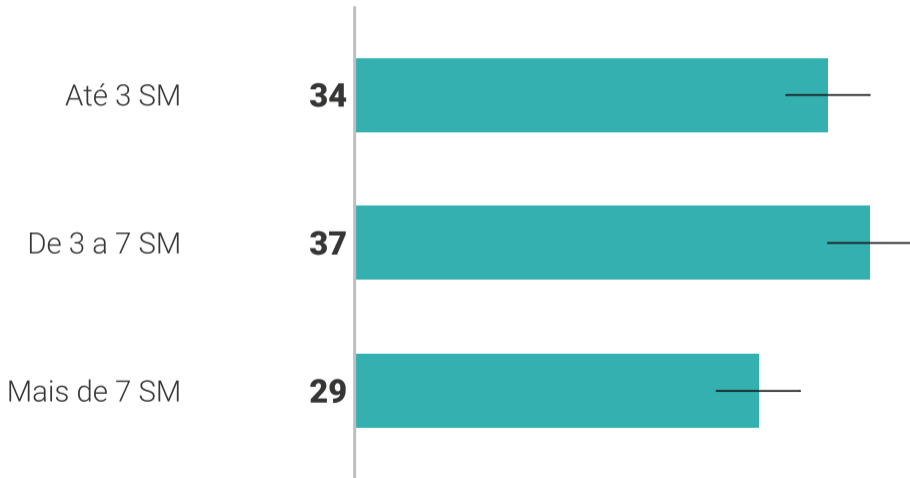
○ Faixa etária



## ○ Escolaridade

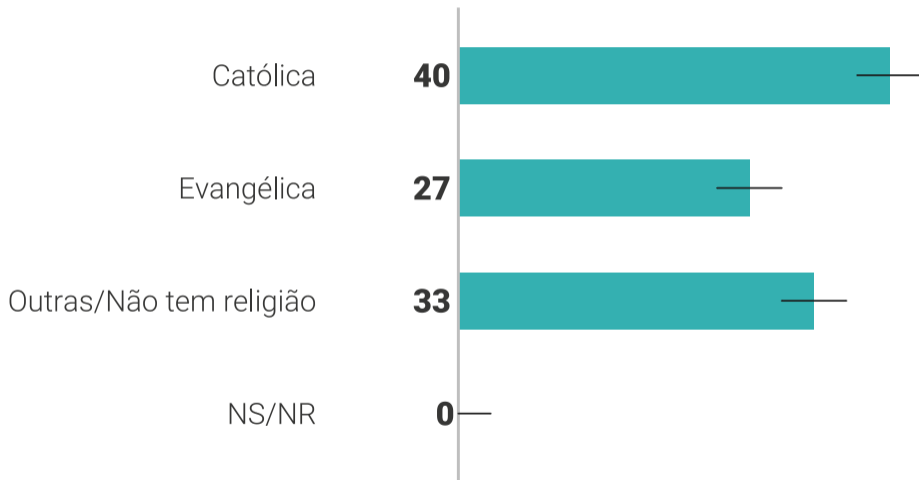


○ Soma da renda de todos os moradores do domicílio  
(salários, bicos, benefícios sociais, pensões e outras fontes de rendimento)

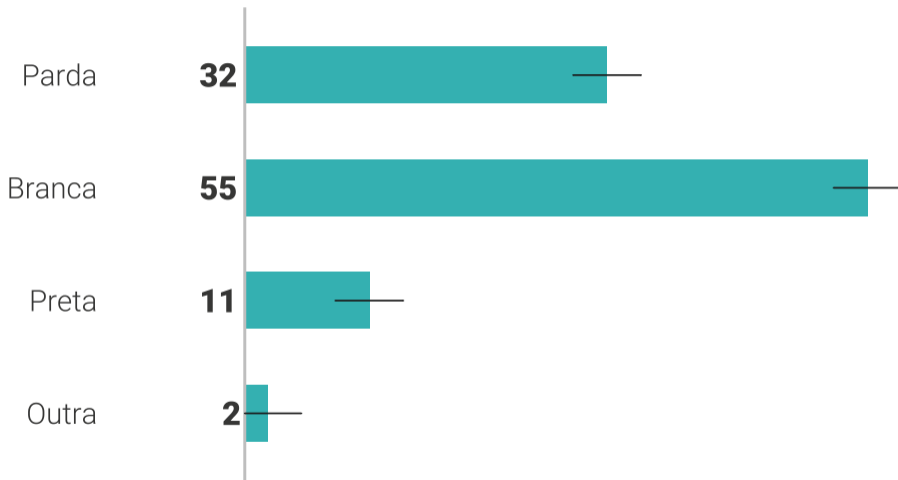




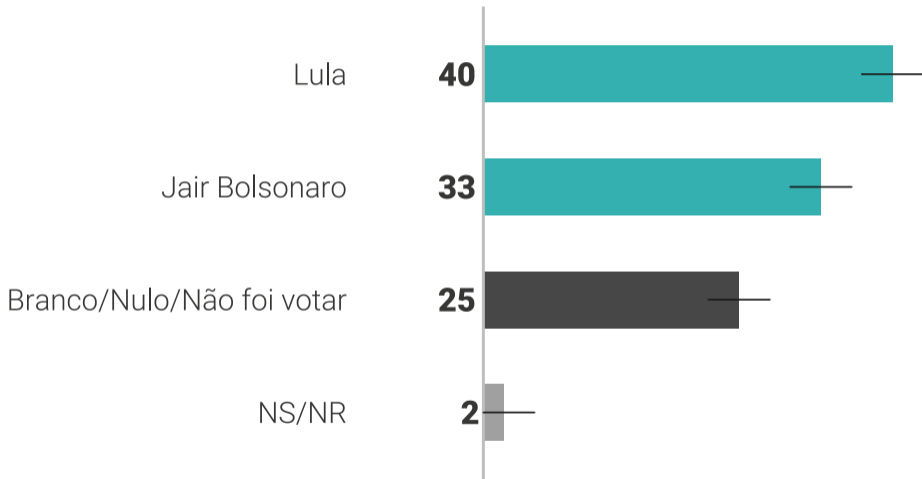
## Religião



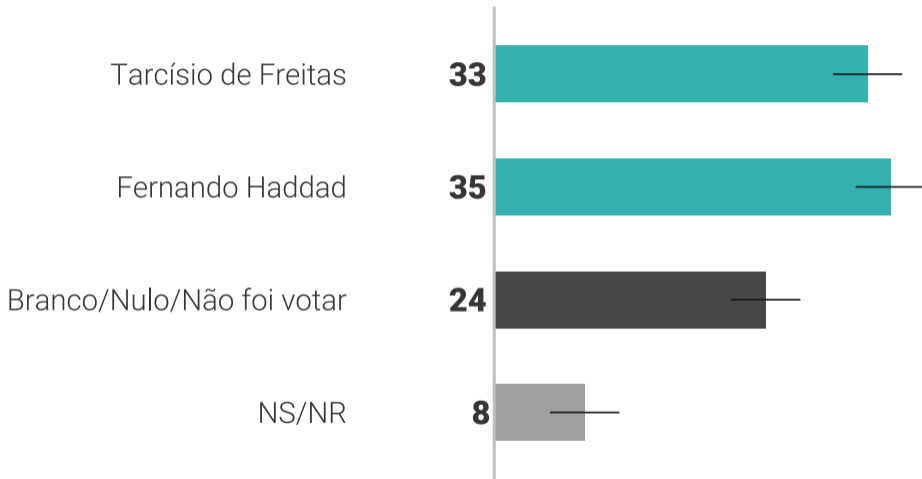
○ Cor ou raça



## Voto para Presidente no 2º Turno de 2022



## Voto para Governador no 2º Turno de 2022



## ○ Recebe Bolsa Família?





[quaest.com.br](http://quaest.com.br)



[contato@quaest.com.br](mailto:contato@quaest.com.br)



[quaestpesquisa](https://twitter.com/quaestpesquisa)



[quaestpesquisa](https://www.linkedin.com/company/quaestpesquisa)



[quaestpesquisa](https://www.facebook.com/quaestpesquisa)



[@quaestpesquisa](https://www.instagram.com/quaestpesquisa)