

Eleições 2024

PESQUISA DE INTENÇÃO DE VOTO PARA PREFEITURA DE SÃO PAULO

1º TURNO - 30/09/2024 - 5ª RODADA



PESQUISA GLOBO/QUAEST

Intenção de voto para prefeitura de São Paulo

Amostra: 1.800 entrevistas domiciliares presenciais

Margem de erro: 2 pontos percentuais

Nível de confiança: 95%

Registro no TSE: SP-01233/2024

Contratante: Globo

Dentro da margem: até 3 pontos

Limite da margem: 4 pontos

Fora da margem: a partir de 5 pontos de diferença

Ricardo Nunes, Guilherme Boulos e Pablo Marçal seguem tecnicamente empatados na reta final do primeiro turno em São Paulo

Principais resultados:

- Percentual de eleitores indecisos em São Paulo ainda é de 45%. [slide 15]
- Guilherme Boulos (PSOL), Ricardo Nunes (MDB) e Pablo Marçal (PRTB) seguem tecnicamente empatados em intenções de voto espontâneas. [slide 15]
- No cenário estimulado, Ricardo Nunes oscila para 24%, enquanto Guilherme Boulos mantém 23% e Pablo Marçal oscila para 21%. Os três seguem tecnicamente empatados dentro da margem de erro. [slide 19]
- Tabata Amaral (PSB) vai para 11%. Datena (PSDB) mantém 6%. [slide 19]
- Eleitores de Boulos estão mais decididos na escolha do voto comparados aos eleitores de Ricardo Nunes. [slide 35]
- Ricardo Nunes mantém liderança em cenários de segundo turno contra Guilherme Boulos e Pablo Marçal. Em cenário disputado entre Boulos e Marçal, Boulos mantém vantagem de cinco pontos à frente de Marçal. [slide 38]
- Rejeição de Pablo Marçal continua subindo e chega a 52% dos eleitores de São Paulo. Datena segue como candidato mais rejeitado, com 68%. [slides 43 e 44]
- Tabata (PSB) é desconhecida por 25%, e Marina Helena (Novo) por mais da metade dos eleitores. [slide 44]

PESQUISA GLOBO/QUAEST

Intenção de voto para prefeitura de São Paulo

Amostra: 1.800 entrevistas domiciliares presenciais

Margem de erro: 2 pontos percentuais

Nível de confiança: 95%

Registro no TSE: SP-01233/2024

Contratante: Globo

Dentro da margem: até 3 pontos

Limite da margem: 4 pontos

Fora da margem: a partir de 5 pontos de diferença

Cenário Espontâneo [slide 15]:

No cenário de intenção de voto espontâneo, quando o entrevistado não tem acesso a nenhuma lista com os nomes dos candidatos, o percentual de eleitores indecisos na pesquisa da Quaest de junho era de 72%. Em julho, 68%. Em agosto, 59%. Caiu para 49% em 11/set, se manteve em 49% em 18/set, 46% na semana passada e, agora, é de 45%. Com a margem de erro de 2 pontos percentuais, estima-se que o percentual de indecisos seja entre 43 e 47%.

Guilherme Boulos (PSOL) tinha 10% de menções espontâneas em junho. Em julho, 9%. 12% em agosto, 14% em 11 de setembro. Depois, 15%. Na semana passada, 16%, e agora, 17%. Considerando a margem de erro, tem entre 15 e 19%.

Pablo Marçal (PRTB) aparecia com 3% de intenções de voto espontâneas em junho. Em julho, 4%. 10% em agosto, 15% em 11 de setembro. Depois, 14%. Manteve 14% na semana passada e novamente agora. Considerando a margem de erro, tem entre 12 e 16%.

Ricardo Nunes (MDB) tinha 8% em junho, 7% em julho, 8% em agosto, e 13% em 11 de setembro. Depois, apareceu com 12%, oscilou para 14%, e agora manteve 14%. Com a margem de erro, tem entre 12 e 16%. Considerando a margem de erro de 2 pontos percentuais, Guilherme Boulos, Pablo Marçal e Ricardo Nunes estão tecnicamente empatados em intenções de voto espontâneas.

Outros candidatos somados apareciam com 3% no cenário espontâneo na pesquisas de junho. Juntos, somaram 7% em julho, 5% em agosto, 5% em 11 de setembro, 6% há duas semanas, na semana passada, e novamente, agora, continuam somando 6% em voto espontâneo.

4% dos eleitores diziam espontaneamente que iriam votar branco, nulo ou que não pretendiam votar em junho. Esse percentual oscilou para 5% em julho, 6% em agosto, e 4% nas últimas quatro pesquisas incluindo agora.

PESQUISA GLOBO/QUAEST

Intenção de voto para prefeitura de São Paulo

Amostra: 1.800 entrevistas domiciliares presenciais

Margem de erro: 2 pontos percentuais

Nível de confiança: 95%

Registro no TSE: SP-01233/2024

Contratante: Globo

Dentro da margem: até 3 pontos

Limite da margem: 4 pontos

Fora da margem: a partir de 5 pontos de diferença

Cenário Estimulado [slide 19]:

No cenário de intenção de voto estimulado, quando o entrevistado é informado sobre nome e partido de todos os candidatos, Ricardo Nunes (MDB) aparecia com 24% na pesquisa de junho. 21% em julho, 19% em agosto. Depois, 24%, e repetiu 24% há duas semanas. 25% na semana passada e, agora, oscilou para 24%. Considerando a margem, estima-se que ele tenha entre 22 e 26%.

Guilherme Boulos (PSOL) aparecia com 23% na pesquisa de junho. Teve 19% em julho, 22% em agosto, 21% em 11 de setembro, 23% há duas semanas, na semana passada, e novamente 23% agora. Com a margem, estima-se que tenha entre 21 e 25%.

Pablo Marçal (PRTB) tinha 11% em junho, 13% em julho, 19% em agosto, chegou a 23% em 11 de setembro, oscilou para 20% há duas semanas, manteve 20% na semana passada, e agora, tem 21%. Considerando a margem, estima-se que ele tenha entre 19 e 23%. Ricardo Nunes, Guilherme Boulos e Pablo Marçal estão tecnicamente empatados, considerando a margem de erro.

Tabata Amaral (PSB) tinha 8% em junho, 6% em julho, 8% em agosto e em 11 de setembro, 7% há duas semanas, 8% na semana passada e, agora, 11%. Com a margem, estima-se que tenha entre 8 e 12%. Datena (PSDB) tinha 16% em junho, 19% em julho, caiu para 12% em agosto, 8% em 11/set, 10% há duas semanas, 6% semana passada, e, agora, novamente 6%. Considerando a margem, tem entre 4 e 8%. Tabata Amaral e Datena estão tecnicamente empatados. Marina Helena (Novo) tinha 5% em junho, 4% em julho, 3% em agosto, e 2% nas últimas 4 pesquisas, incluindo agora. Com a margem de erro, ela tem até 4%. Datena e Marina Helena estão empatados no limite da margem de erro.

Outros candidatos somavam 2% em julho, depois, 2% em agosto, 1% em 11/set. Não alcançaram 1% nas últimas 3 pesquisas, incluindo agora. No cenário estimulado, indecisos eram 5% em junho, 8% em julho e agosto. 5% em 11/set. Depois, 7%, novamente 7%, e agora, 5%. O percentual que votaria em branco, nulo ou não pretendem ir votar era de 8% em junho e em julho, oscilou para 7% em agosto, 8% em 11/set, 7% há duas semanas, 9% na semana passada, e 8%, agora.

PESQUISA GLOBO/QUAEST

Intenção de voto para prefeitura de São Paulo

Amostra: 1.800 entrevistas domiciliares presenciais

Margem de erro: 2 pontos percentuais

Nível de confiança: 95%

Registro no TSE: SP-01233/2024

Contratante: Globo

Dentro da margem: até 3 pontos

Limite da margem: 4 pontos

Fora da margem: a partir de 5 pontos de diferença

Decisão do Voto [slides 34 e 35]:

Na análise de decisão do voto, quando o entrevistado é perguntado se a escolha apontada no cenário estimulado é definitiva ou ainda pode mudar, 46% dos eleitores diziam que a escolha de voto era definitiva na pesquisa de 28 de agosto. Esse percentual cresceu para 55% em 11 de setembro, oscilou para 54% há duas semanas, foi para 61% na semana passada, e, agora, está em 66%. Aqueles que diziam que a escolha poderia mudar eram 53% em agosto. Esse percentual caiu para 45% em 11 de setembro, se manteve em 45% há duas semanas, caiu para 38% na rodada passada, e, agora, foi para 33%.

1% dos eleitores não soube ou quis responder sobre decisão do voto na rodada de 28 de agosto. Esse percentual não chegou a 1% há três semanas, voltou a 1% há duas semanas, e se manteve na semana passada e agora.

Entre eleitores de Ricardo Nunes (MDB), 44% diziam que a escolha de voto era definitiva, em agosto. Esse percentual avançou para 53% em 11/set, oscilou para 51%, há duas semanas, foi 57% na semana passada e é de 65% agora.

Entre eleitores de Guilherme Boulos (PSOL), 58% dos eleitores diziam que a escolha era definitiva na pesquisa do final de agosto. Em 11/set, foram 63%. Oscilou para 65%, e 71% na semana passada. Agora, 78% dos eleitores de Boulos dizem que a escolha de voto é definitiva.

Entre eleitores de Pablo Marçal (PRTB), 48% diziam que a escolha era definitiva na pesquisa de agosto. Em 11/set, subiu para 66%, recuou para 60% há duas semanas, voltou a subir para 71% na semana passada e, agora, esse percentual se manteve em 71%.

PESQUISA GLOBO/QUAEST

Intenção de voto para prefeitura de São Paulo

Amostra: 1.800 entrevistas domiciliares presenciais

Margem de erro: 2 pontos percentuais

Nível de confiança: 95%

Registro no TSE: SP-01233/2024

Contratante: Globo

Dentro da margem: até 3 pontos

Limite da margem: 4 pontos

Fora da margem: a partir de 5 pontos de diferença

Cenários de Segundo Turno [slide 38]:

Nos cenários de intenção de voto de segundo turno, quando o entrevistado é informado que, se nenhum candidato conseguir 50% mais 1 dos votos válidos, haverá segundo turno entre os dois candidatos mais votados, Ricardo Nunes (MDB) aparece à frente de Guilherme Boulos (PSOL) e Pablo Marçal (PRTB), se a eleição de segundo turno fosse hoje.

Em um segundo turno entre Nunes e Boulos, Nunes tinha, em agosto, 46%. Depois, 48%, 46%, 49% na semana passada e, agora, 49% novamente. Boulos tinha 33% nas duas primeiras pesquisas, oscilou para 35%, 32% na semana passada, e agora, 33%. Indecisos foram 4%, 6%, 6% há duas semanas, 4% na semana passada, e agora 4% novamente. 17% votariam branco ou nulo ou não votariam em agosto. Depois, 13%, 13% há duas semanas, 15% na semana passada e, agora, 14%.

Em uma possível disputa de segundo turno entre Ricardo Nunes e Pablo Marçal, Nunes tinha 47%, em agosto, depois 50%, 47%, 52% na semana passada e agora, 53%. Marçal aparecia com 26% em agosto, depois 30%, 27%, 25% na semana passada e 26% agora. Indecisos foram 6%, 5%, 6%, 5% na semana passada e 4% agora. 21% votariam branco ou nulo ou não votariam, em agosto. Depois, 15%, 20% há duas semanas, 18% na semana passada e, agora, 17%.

Em um segundo turno entre Guilherme Boulos e Pablo Marçal, Boulos tinha 38%, em agosto, depois 40%, 42%, 41% na semana passada e, agora, 41%. Marçal aparecia com 38% em agosto, depois 39%, 36%, 36% na semana passada e 36% agora. Indecisos foram 5%, depois 5%, 5% em 18/set, 4% na semana passada e 4% agora. 19% votariam branco ou nulo ou não votariam, em agosto. Depois, 16%, 17% há duas semanas, 19% na semana passada e, agora, 19%.

PESQUISA GLOBO/QUAEST

Intenção de voto para prefeitura de São Paulo

Amostra: 1.800 entrevistas domiciliares presenciais

Margem de erro: 2 pontos percentuais

Nível de confiança: 95%

Registro no TSE: SP-01233/2024

Contratante: Globo

Dentro da margem: até 3 pontos

Limite da margem: 4 pontos

Fora da margem: a partir de 5 pontos de diferença

Conhecimento, Potencial de Voto e Rejeição [slides 43, 44 e 45]:

Na análise de conhecimento, potencial de voto e rejeição, quando os eleitores são perguntados se conhecem cada um dos candidatos, se poderiam votar ou se rejeitam o candidato, 41% poderiam votar em Ricardo Nunes (MDB) em agosto. 51% em 11/set, 50% há duas semanas, 48% na semana passada e também agora. 39% não votariam no candidato em agosto. Depois, 34%. 37% há duas semanas, 39% na semana passada, e agora 38%. Em agosto, 18% disseram não conhecê-lo, depois, 13%, 10%, 11% na semana passada, e, agora, 12%. 2% não souberam responder em agosto, depois 2%, 3% há duas semanas, 2% na rodada passada e agora.

Guilherme Boulos (PSOL) tinha 35% de potencial de voto em agosto e em 11 de setembro. Foi para 37%, 36% na semana passada e 35% agora. A rejeição de Boulos era de 45% em agosto. Foi para 48%, oscilou para 46%, 50% na semana passada e 49% agora. 18% não o conheciam em agosto. Depois, 15%, 15%, 12% na semana passada, e, agora, 15%. 2% não responderam nas quatro pesquisas anteriores, e agora 1%. Pablo Marçal (PRTB) tinha 31% de potencial de voto em agosto. Foi para 36%, 34%, 32% na semana passada e 31% agora. Em agosto, 35% o rejeitavam. Depois, 41%, 45%, 50% na semana passada e, agora, 52%. 32% não o conheciam em agosto. 21%, 19%, 16% na semana passada, e 16% agora. 2% não souberam responder nas quatro pesquisas, e, agora, 1%.

Tabata Amaral (PSB) tinha 25% de potencial de voto em agosto, depois 32%, 29%, 32%, e agora oscilou para 36%. A rejeição de Tabata foi 31% em agosto, depois 33%, 37%, 36%, e agora, 37%. 43% não a conheciam em agosto. Depois, 33% por duas semanas, 30% na semana passada, e, agora, 25%. 1% não soube responder em agosto. Depois, 2%, 1%, e, agora, 2% novamente. Datena tinha 33% de potencial de voto em agosto. Foi para 32% por duas semanas, e 25% nas duas últimas rodadas. Em agosto, 56% o rejeitavam. Variou para 60%, 62%, 68% e, agora, 68%. 9% não o conheciam em agosto. Depois, 6%, 4%, 5%, e, agora, 5%. 2% não souberam responder nas cinco pesquisas. Marina Helena (Novo), Bebeto Haddad (DC), João Pimenta (PCO), Ricardo Senese (UP) e Altino Prazeres (PSTU) seguem desconhecidos por mais da metade dos eleitores paulistanos.

PESQUISA GLOBO/QUAEST

Intenção de voto para prefeitura de São Paulo

Amostra: 1.800 entrevistas domiciliares presenciais

Margem de erro: 2 pontos percentuais

Nível de confiança: 95%

Registro no TSE: SP-01233/2024

Contratante: Globo

Dentro da margem: até 3 pontos

Limite da margem: 4 pontos

Fora da margem: a partir de 5 pontos de diferença

Avaliação de governo [slide 55]:

A pesquisa também perguntou aos eleitores sobre a gestão do prefeito de São Paulo, Ricardo Nunes.

Em junho, 31% avaliaram a administração do prefeito Ricardo Nunes de forma positiva. Em julho, 33%. Em agosto, 30%.

Em 11 de setembro, foram 35%. Há duas semanas, 32%. Na semana passada, 31%. E, agora, 32%

41% avaliaram a gestão de Ricardo Nunes forma regular em junho. 36% em julho. 39% em agosto. 37% em 11 de setembro, 39% na semana passada, 40% na semana passada, e, agora, 41%.

20% avaliaram a gestão Nunes de forma negativa em junho. Foi para 22% em julho, 23% em agosto. 20% em 11 de setembro, 20% há duas semanas, 21% na semana passada, e 19% agora.

O percentual que não sabe ou quis avaliar a gestão do prefeito foi de 8% em junho, 9% em julho, 8% em agosto, 8% em 11 de setembro, 9% há duas semanas, e 8% na semana passada. Agora, foram novamente 8% dos eleitores.

PESQUISA GLOBO/QUAEST

Intenção de voto para prefeitura de São Paulo

Amostra: 1.800 entrevistas domiciliares presenciais

Margem de erro: 2 pontos percentuais

Nível de confiança: 95%

Registro no TSE: SP-01233/2024

Contratante: Globo

Dentro da margem: até 3 pontos

Limite da margem: 4 pontos

Fora da margem: a partir de 5 pontos de diferença

Informações obrigatórias na divulgação da pesquisa:

A Quaest, contratada pela Globo, realizou 1.800 entrevistas com eleitores de 16 anos ou mais entre os dias 27 e 29 de setembro. A margem de erro máxima para o total da amostra é de 2 pontos percentuais, para mais ou para menos, dentro do nível de confiança de 95%. O levantamento foi registrado no Tribunal Superior Eleitoral (TSE) com o número SP-01233/2024.

ESPECIFICAÇÕES TÉCNICAS

Pesquisa registrada junto à Justiça Eleitoral sob o número SP-01233/2024



Método de coleta

A coleta dos dados foi realizada por meio de entrevistas pessoais, domiciliares e presenciais através da aplicação de questionários estruturados



Público-alvo

Eleitores de São Paulo com 16 anos ou mais



Fonte de dados

TSE-Tribunal Superior Eleitoral - julho/2024;
IBGE - Censo 2022; IBGE - PNADc 2023;
IBGE - PNADc trimestral 2-2024.



Entrevistas e margem de erro

1.800 entrevistas e margem de erro estimada de 2 pontos percentuais, dentro do nível de confiança de 95%



Data de coleta

De 27 a 29 de setembro de 2024



Contratante

Globo Comunicação e Participações S/A

○ ESPECIFICAÇÕES TÉCNICAS

Amostragem: Para produzir uma amostra representativa desse público-alvo, utilizamos um desenho amostral que prevê dois estágios. No primeiro estágio, o território municipal é dividido em estratos geográficos homogêneos e, dentro de cada estrato, é feito um sorteio probabilístico de setores censitários para comporem a amostra por meio do método PPT (Probabilidade Proporcional ao Tamanho) a partir de suas populações totais. Dentro da lista de setores censitários sorteados, no segundo estágio são selecionados domicílios e pessoas a serem entrevistadas utilizando-se cotas amostrais para as seguintes variáveis: sexo, idade, renda familiar e escolaridade.

Pós-estratificação: Está prevista eventual pós-estratificação da amostra, por meio de algoritmos de calibração (rake) e modelos (MrP), para correção de estimativas e das distribuições das variáveis sexo, idade, renda familiar e escolaridade, com base nos percentuais anteriormente mencionados, caso ocorram diferenças entre os percentuais previstos na amostra e a coleta de dados realizada.

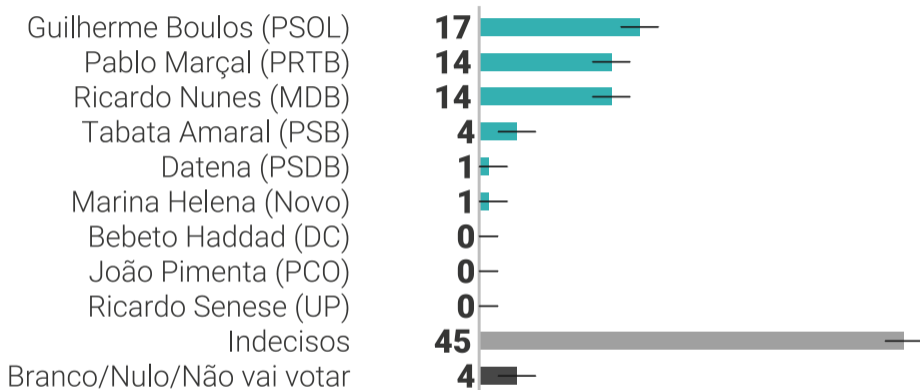
ESPECIFICAÇÕES TÉCNICAS

Margem de erro estimada para análises de grupos demográficos

Grupo sociodemográfico	Categoria	Margem de Erro	Grupo sociodemográfico	Categoria	Margem de Erro
 Sexo	Feminino	3	 Renda	Até 3 salários mínimos	4
	Masculino	3		Mais de 3 até 7 salários mínimos	4
<hr/>				Mais de 7 salários mínimos	4
 Idade	16 a 34 anos	4	 Religião	Católica	4
	35 a 59 anos	3		Evangélica	5
	60 anos ou mais	5		Outras/Não tem religião	4
 Escolaridade	Até o ensino fundamental	5	 Voto 2T 2022	Lula	4
	Ensino médio completo ou incompleto	4		Bolsonaro	4
	Ensino superior incompleto ou mais	4		Branco/Nulo/Não foi votar	5

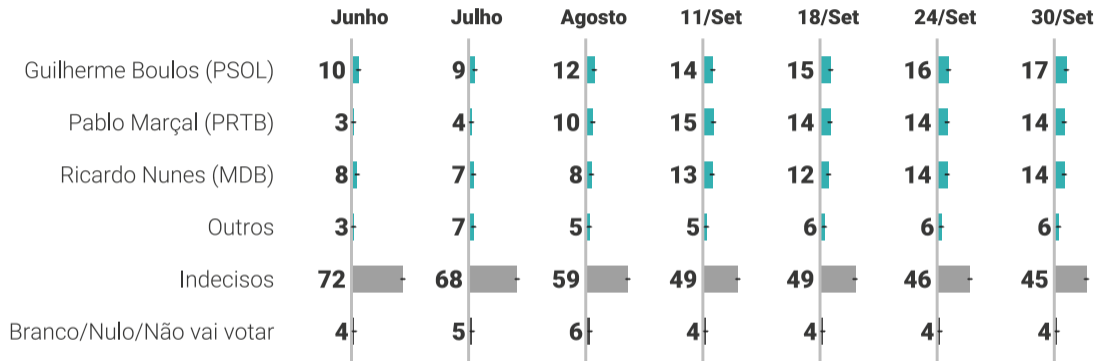
INTENÇÃO DE VOTO ESPONTÂNEO - 1º TURNO

Intenção de voto para Prefeito | Espontânea



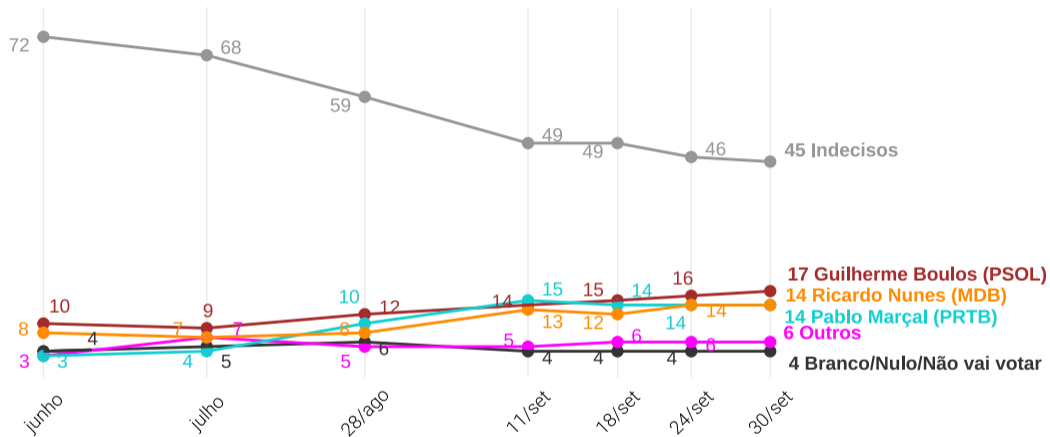
No dia 06 de outubro, haverá eleição para o cargo de prefeito. Você já escolheu em quem vai votar? (Se Sim) Em quem?

Intenção de voto para Prefeito | Espontânea



No dia 06 de outubro, haverá eleição para o cargo de prefeito. Você já escolheu em quem vai votar? (Se Sim) Em quem? Candidatos que não alcançaram 5% em nenhuma rodada foram agregados em "Outros"

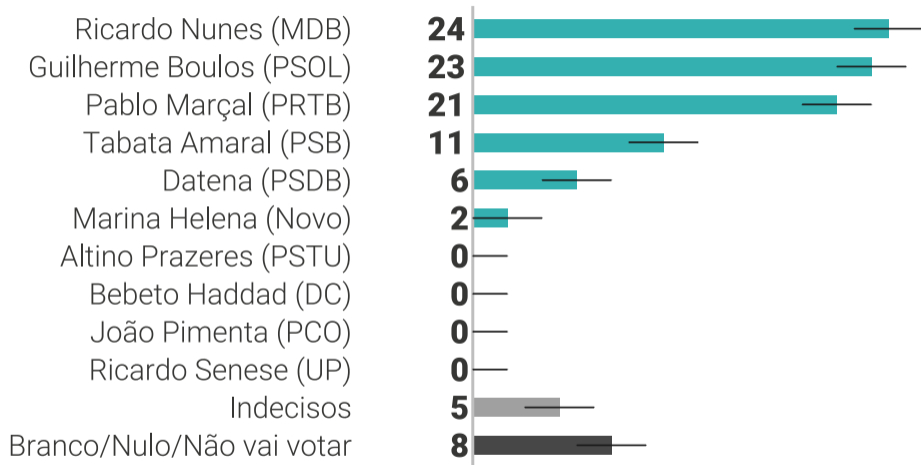
Intenção de voto para Prefeito | Espontânea



No dia 06 de outubro, haverá eleição para o cargo de prefeito. Você já escolheu em quem vai votar? (Se Sim) Em quem? Candidatos que não alcançaram 5% em nenhuma rodada foram agregados em "Outros"

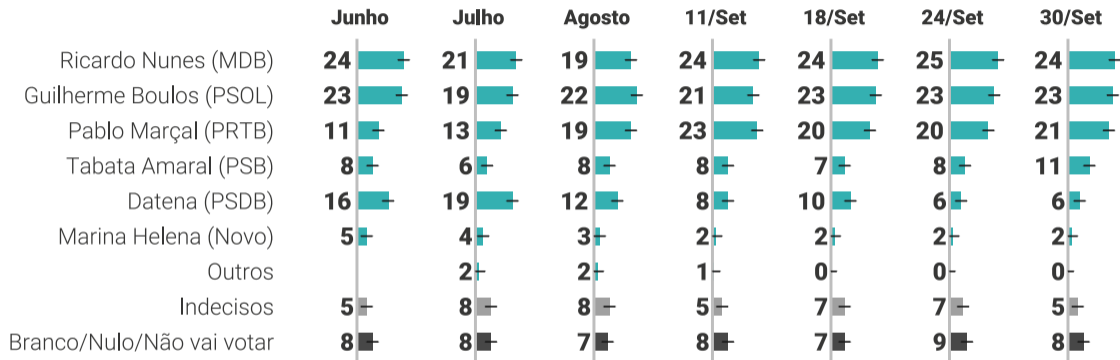
INTENÇÃO DE VOTO ESTIMULADA - 1º TURNO

Intenção de voto para Prefeito - 1º turno | Cenário estimulado



Se a eleição para prefeito fosse hoje, em quem você votaria?

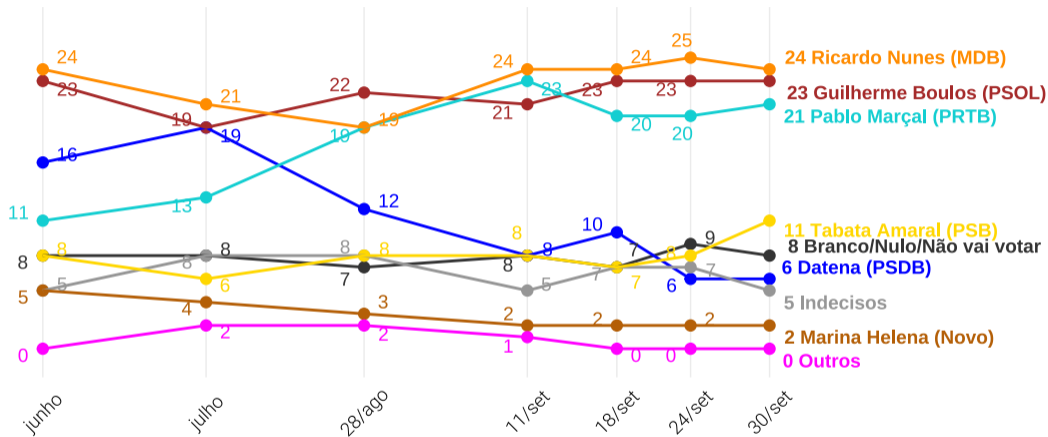
Intenção de voto para Prefeito - 1º turno | Cenário estimulado



Se a eleição para prefeito fosse hoje, em quem você votaria?

Candidatos que não alcançaram 5% em nenhuma rodada foram agregados em "Outros"

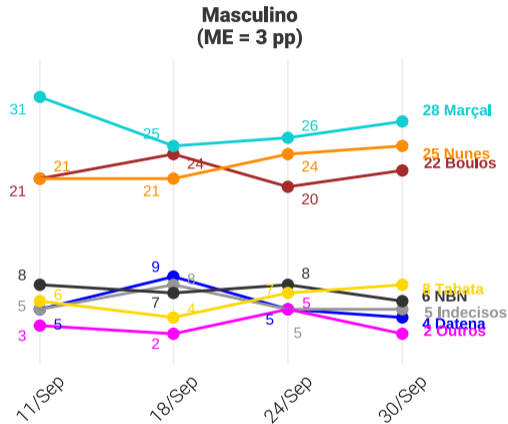
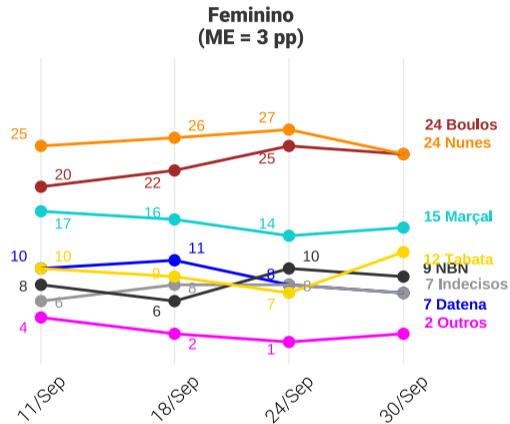
Intenção de voto para Prefeito - 1º turno | Cenário estimulado



Se a eleição para prefeito fosse hoje, em quem você votaria?

Candidatos que não alcançaram 5% em nenhuma rodada foram agregados em "Outros"

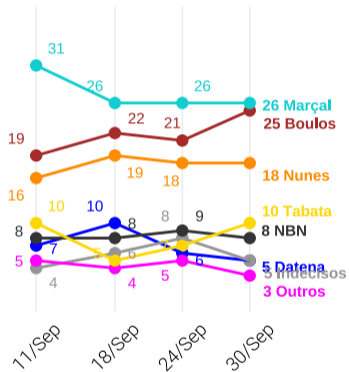
Intenção de voto para Prefeito - Estimulada | Sexo



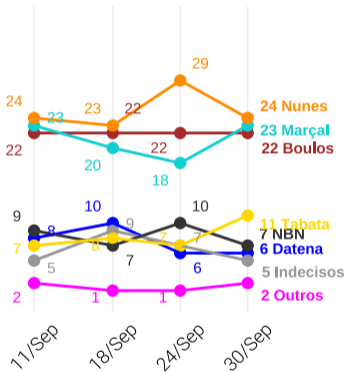
Se a eleição para prefeito fosse hoje, em quem você votaria? Em cada categoria, candidatos que não alcançaram 5% em nenhuma rodada foram agregados em "Outros"

Intenção de voto para Prefeito - Estimulada | Faixa etária

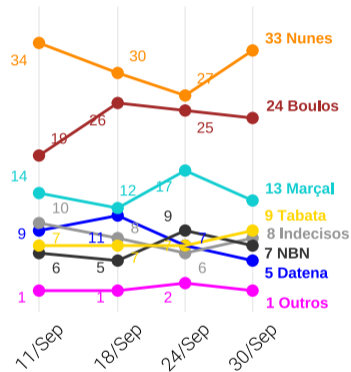
16 a 34 anos
(ME = 4 pp)



35 a 59 anos
(ME = 3 pp)



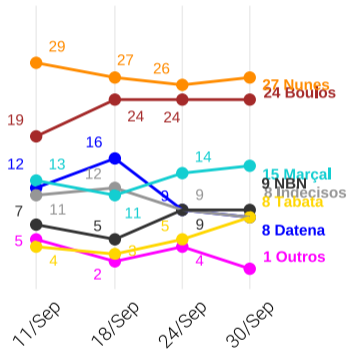
60 anos ou mais
(ME = 5 pp)



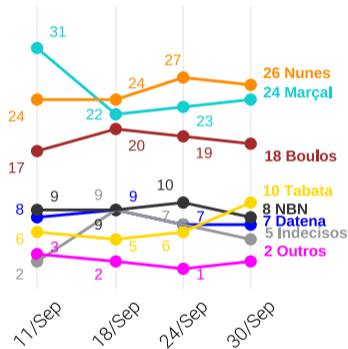
Se a eleição para prefeito fosse hoje, em quem você votaria? Em cada categoria, candidatos que não alcançaram 5% em nenhuma rodada foram agregados em "Outros"

Intenção de voto para Prefeito - Estimulada | Escolaridade

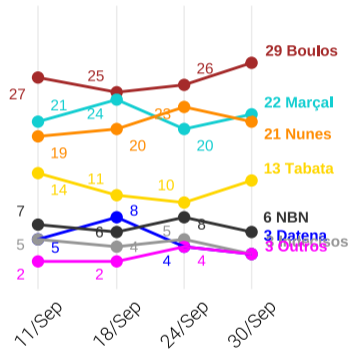
Até o Ensino Fundamental (ME = 5 pp)



Ensino Médio completo ou incompleto (ME = 4 pp)

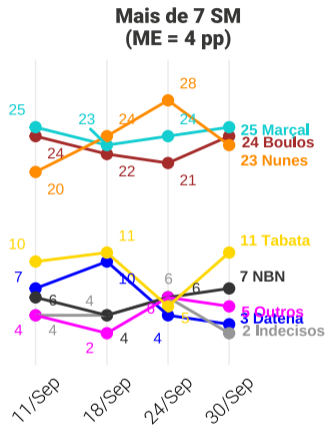
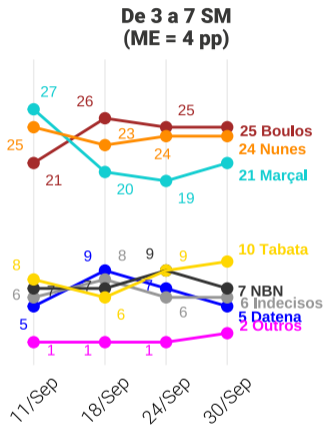
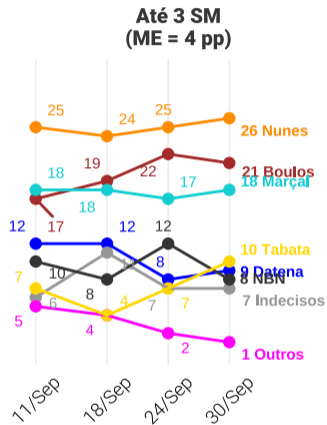


Ensino Superior incompleto ou mais (ME = 4 pp)



Se a eleição para prefeito fosse hoje, em quem você votaria? Em cada categoria, candidatos que não alcançaram 5% em nenhuma rodada foram agregados em "Outros"

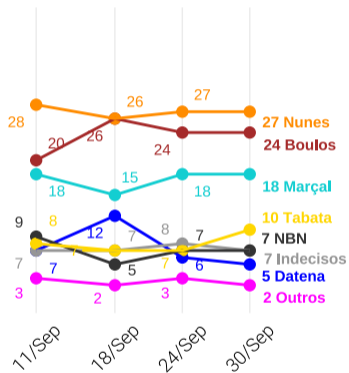
Intenção de voto para Prefeito - Estimulada | Renda domiciliar



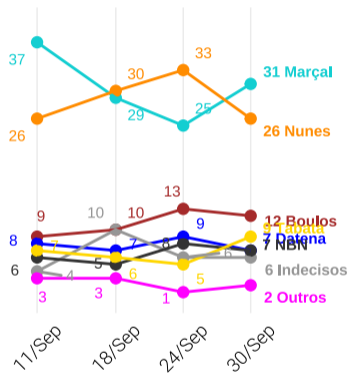
Se a eleição para prefeito fosse hoje, em quem você votaria? Em cada categoria, candidatos que não alcançaram 5% em nenhuma rodada foram agregados em "Outros"

Intenção de voto para Prefeito - Estimulada | Religião

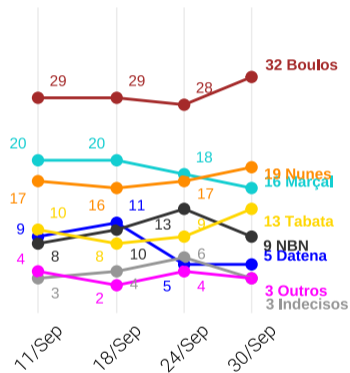
Católica (ME = 4 pp)



Evangélica (ME = 5 pp)



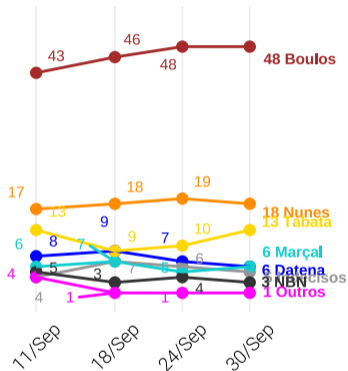
Outras/Não tem religião (ME = 4 pp)



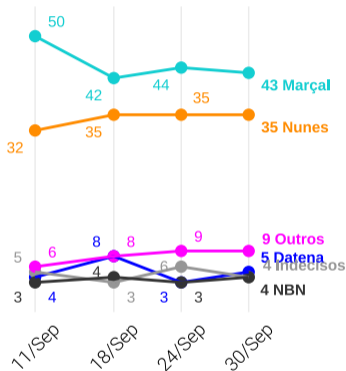
Se a eleição para prefeito fosse hoje, em quem você votaria? Em cada categoria, candidatos que não alcançaram 5% em nenhuma rodada foram agregados em "Outros"

Intenção de voto para Prefeito - Estimulada | Voto Presidente 2ºT 2022

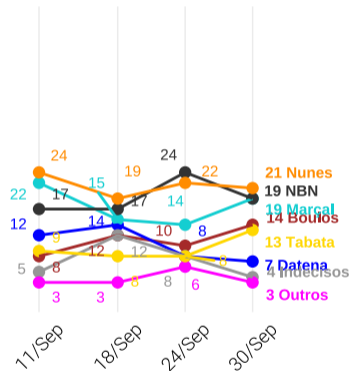
Votou em: Lula (ME = 4 pp)



Votou em: Bolsonaro (ME = 4 pp)



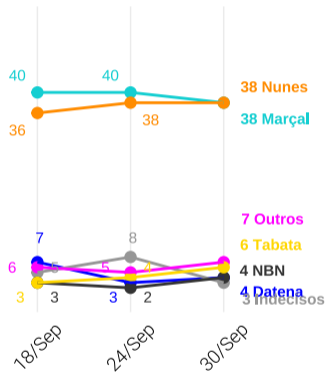
Branco/Nulo/Não foi votar (ME = 5 pp)



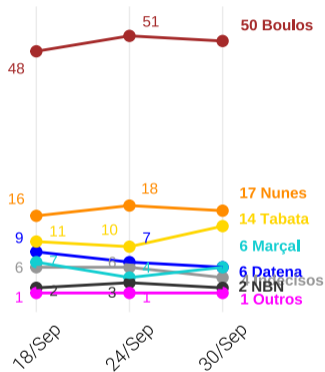
Se a eleição para prefeito fosse hoje, em quem você votaria? Em cada categoria, candidatos que não alcançaram 5% em nenhuma rodada foram agregados em "Outros"

Intenção de voto para Prefeito - Estimulada | Voto Governador 2ºT 2022

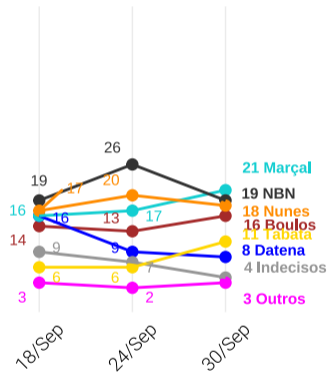
**Votou em: Tarcísio
(ME = 4 pp)**



**Votou em: Haddad
(ME = 4 pp)**



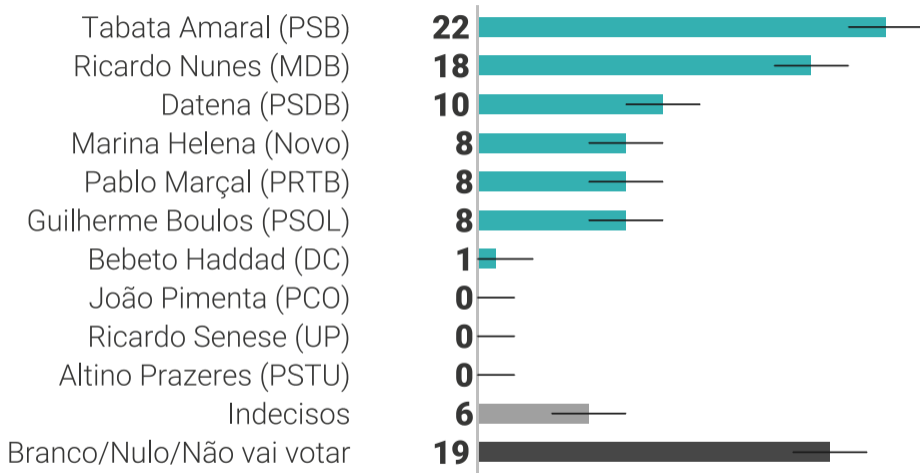
**Branco/Nulo/ Não foi votar
(ME = 5 pp)**



Se a eleição para prefeito fosse hoje, em quem você votaria? Em cada categoria, candidatos que não alcançaram 5% em nenhuma rodada foram agregados em "Outros"

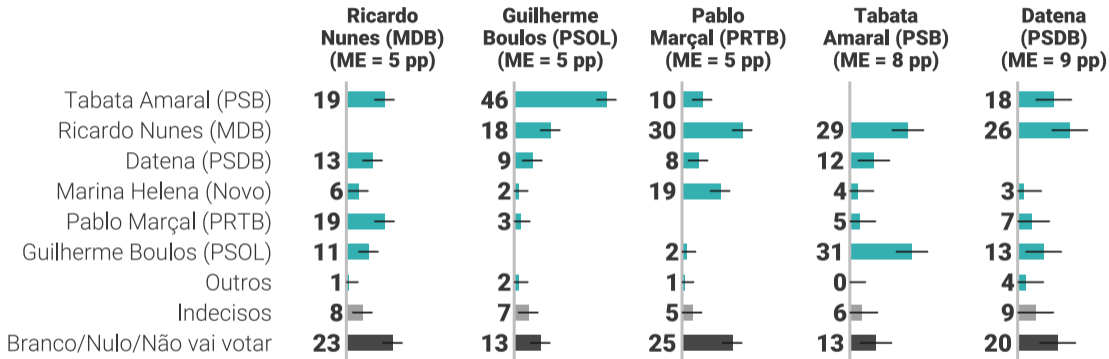
SEGUNDA OPÇÃO DE VOTO

○ Quem seria sua segunda opção de voto?



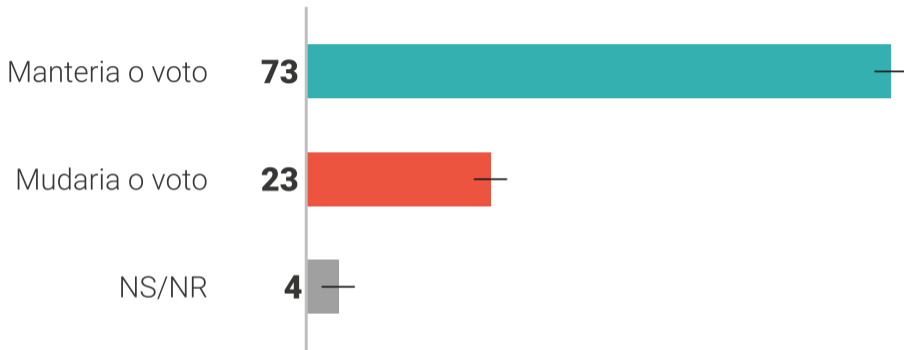
Se você não votasse em _____, quem seria sua segunda opção de voto?

○ Quem seria sua segunda opção de voto? | Intenção de voto - 1º turno (Est.)



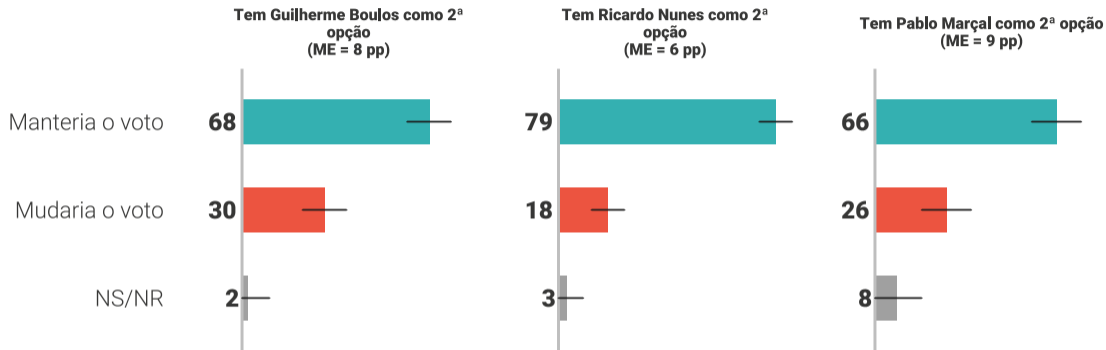
Se você não votasse em _____, quem seria sua segunda opção de voto?
 Cruzamentos feitos apenas com candidatos que alcançaram pelo menos 10%
 das intenções de voto em alguma das rodadas

○ Mudaria de voto se segunda opção tiver chance de ir ao segundo turno?



Se no dia anterior às eleições, as pesquisas eleitorais indicarem um cenário competitivo no qual a sua segunda opção de voto tem chances de ir ao segundo turno, você mudaria ou manteria seu voto na sua primeira opção?

Mudaria de voto se segunda opção tiver chance? | 2ª opção de voto

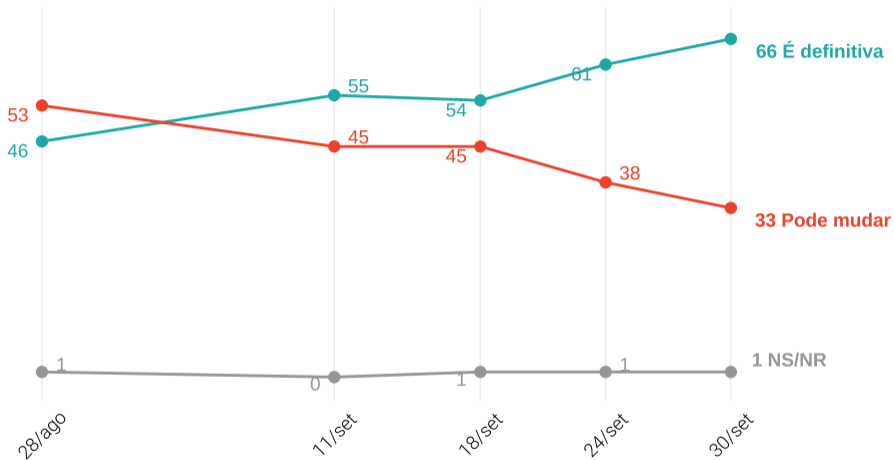


Se no dia anterior às eleições, as pesquisas eleitorais indicarem um cenário competitivo no qual a sua segunda opção de voto tem chances de ir ao segundo turno, você mudaria ou manteria seu voto na sua primeira opção?

Base: entre aqueles que responderam que tem Guilherme Boulos (PSOL), Ricardo Nunes (MDB) e Pablo Marçal (PRTB) como segunda opção de voto

DECISÃO DE VOTO

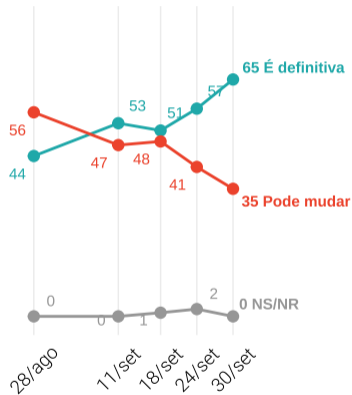
Sua escolha de voto é definitiva ou ainda pode mudar?



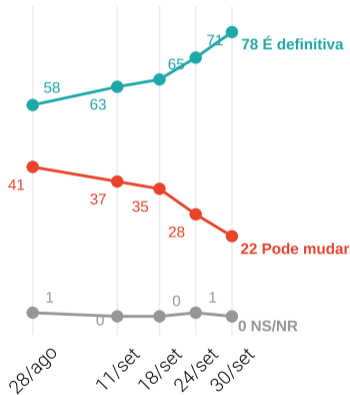
Você diria que a escolha do seu voto para prefeito é definitiva ou ainda pode mudar caso algo aconteça?

Sua escolha de voto é definitiva ou ainda pode mudar? | Intenção de voto 1º Turno (Est.)

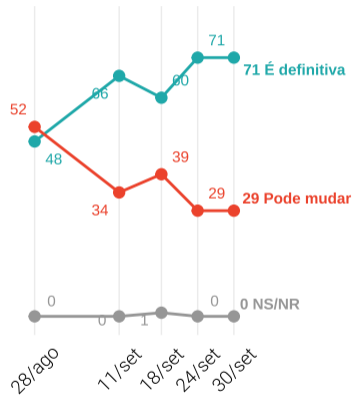
Ricardo Nunes (MDB)
(ME = 5 pp)



Guilherme Boulos (PSOL)
(ME = 5 pp)

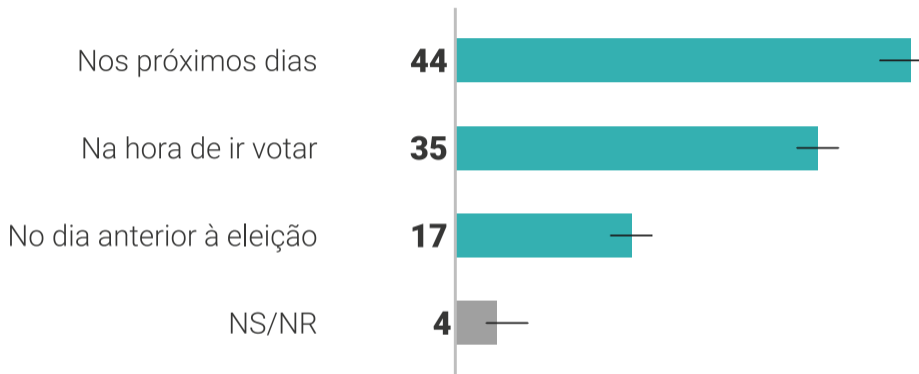


Pablo Marçal (PRTB)
(ME = 5 pp)



Você diria que a escolha do seu voto para prefeito é definitiva ou ainda pode mudar caso algo aconteça?

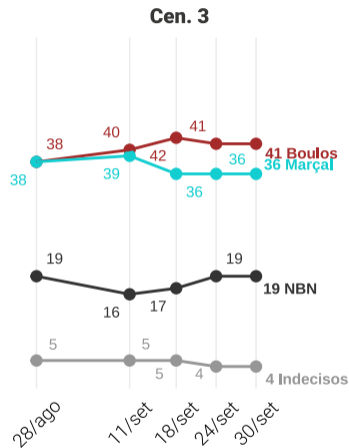
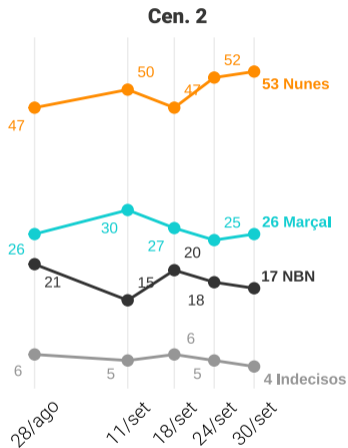
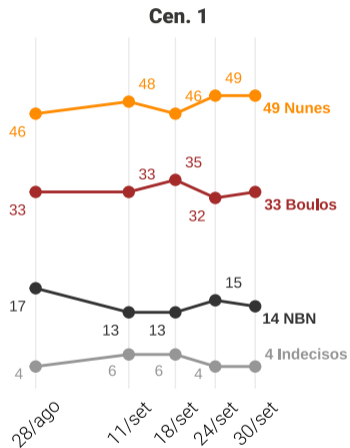
Quando tomará uma decisão sobre em quem vai votar para a prefeitura?



Falta praticamente uma semana para a eleição, quando você acredita que tomará uma decisão sobre em quem vai votar para prefeito? Base: entre aqueles que responderam que a escolha de voto ainda pode mudar

INTENÇÃO DE VOTO ESTIMULADA - 2º TURNO

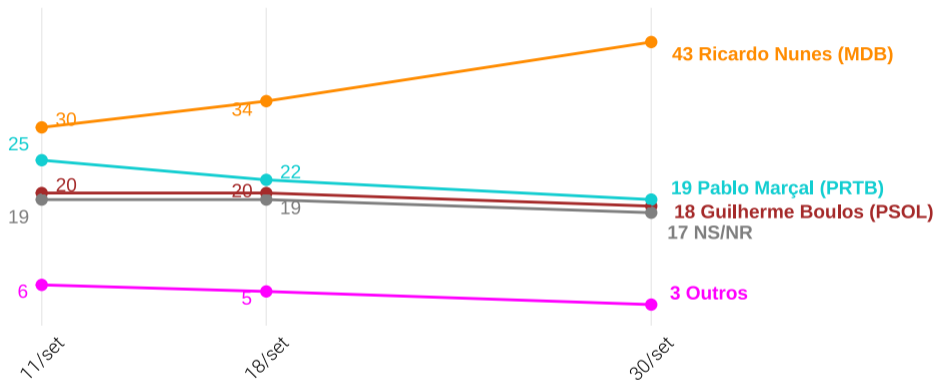
Intenção de voto para Prefeito - 2º turno | Cenários estimulados



Se a eleição de segundo turno fosse disputada entre estes dois candidatos, em quem você votaria?

EXPECTATIVA DE VITÓRIA

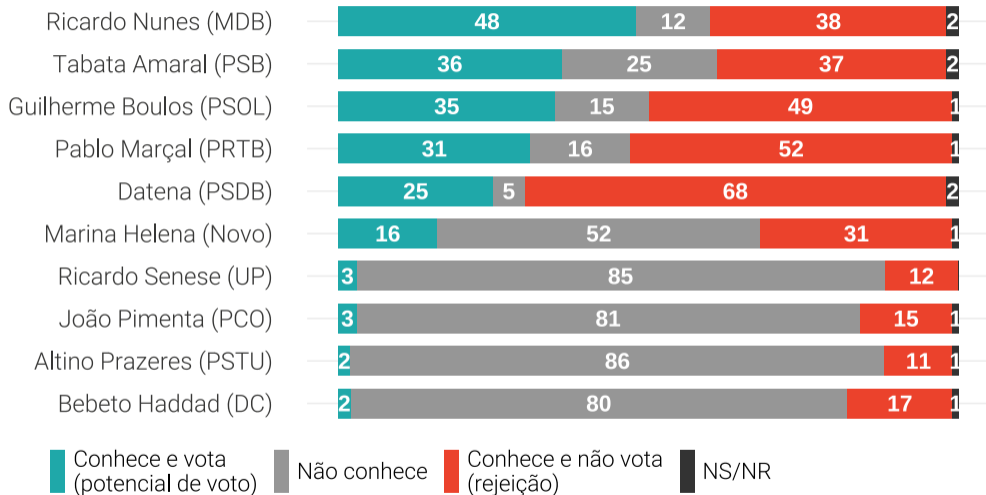
Independente de quem você vai votar, quem você acha que vai ganhar a eleição?



Independente de quem você vai votar, quem você acha que vai ganhar a eleição? Candidatos que não alcançaram 5% em nenhuma rodada foram agregados em "Outros"

○ CONHECIMENTO, POTENCIAL DE VOTO E REJEIÇÃO

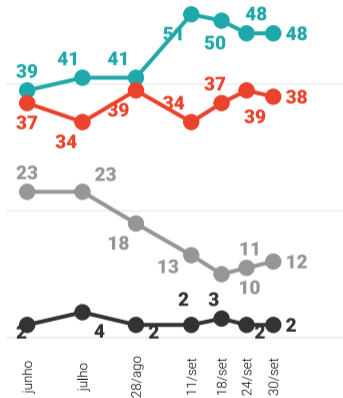
Conhecimento, potencial de voto e rejeição dos candidatos



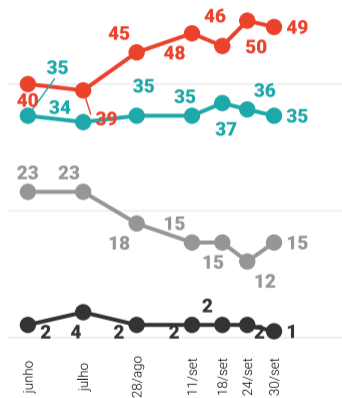
Em relação ao/à ___ você diria que:

Conhecimento, potencial de voto e rejeição dos candidatos | Parte 1

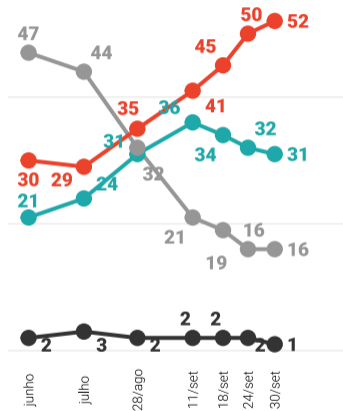
Ricardo Nunes (MDB)



Guilherme Boulos (PSOL)



Pablo Marçal (PRTB)

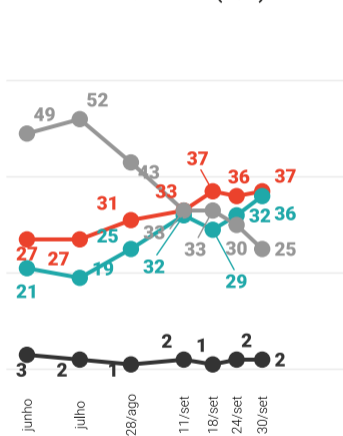


■ Conhece e vota (potencial de voto)
 ■ Não conhece
 ■ Conhece e não vota (rejeição)
 ■ NS/NR

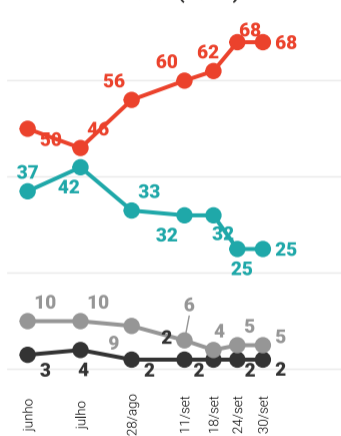
Em relação ao/à ___ você diria que:

Conhecimento, potencial de voto e rejeição dos candidatos | Parte 2

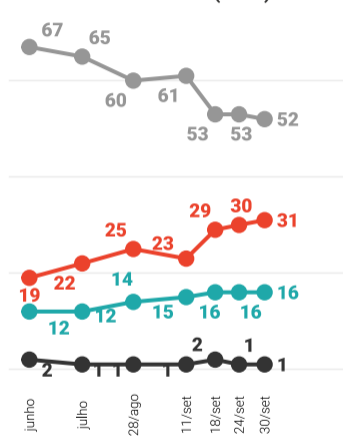
Tabata Amaral (PSB)



Datena (PSDB)



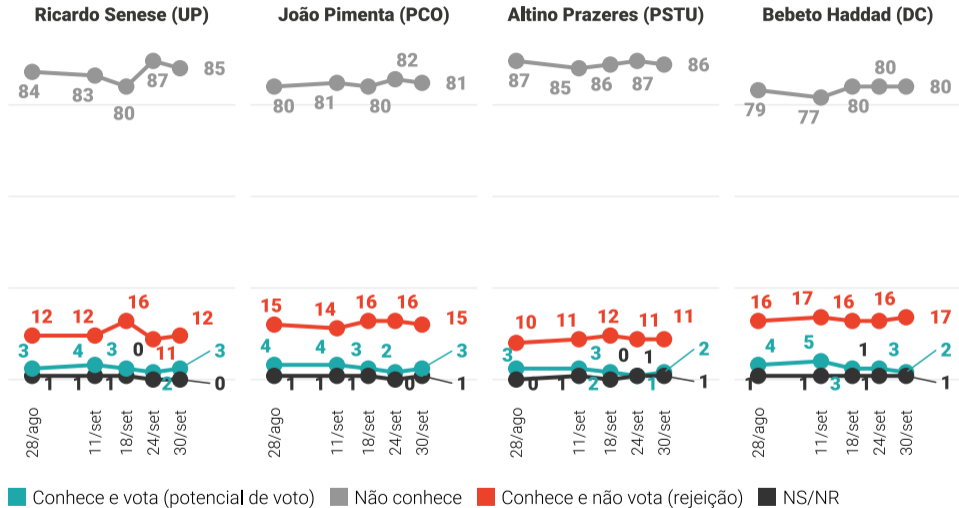
Marina Helena (Novo)



■ Conhece e vota (potencial de voto)
 ■ Não conhece
 ■ Conhece e não vota (rejeição)
 ■ NS/NR

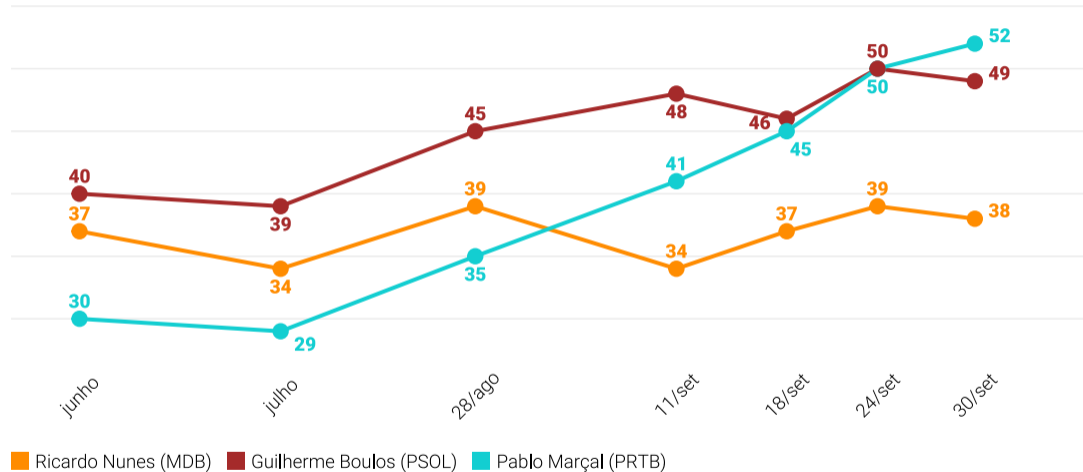
Em relação ao/à ___ você diria que:

Conhecimento, potencial de voto e rejeição dos candidatos | Parte 3



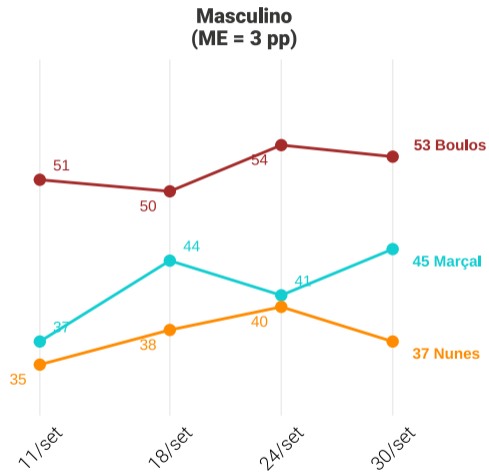
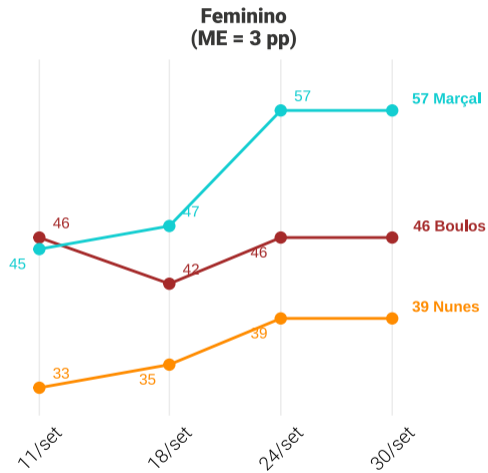
Em relação ao/à ___ você diria que:

Rejeição | Comparativo



Em relação ao/à ___ você diria que:

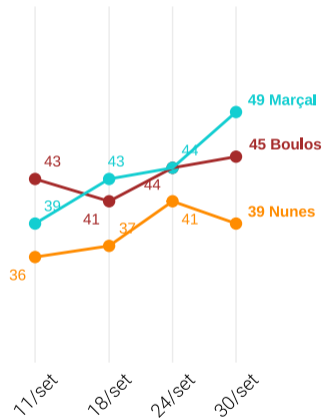
Rejeição | Sexo



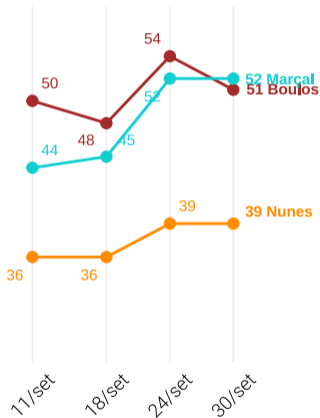
Em relação ao/à ___ você diria que:

Rejeição | Faixa etária

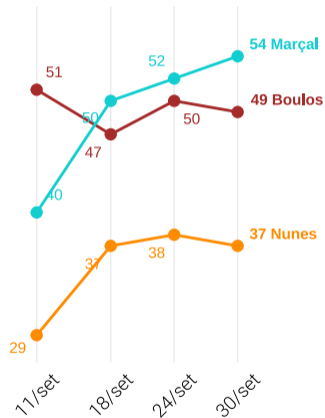
16 a 34 anos
(ME = 4 pp)



35 a 59 anos
(ME = 3 pp)



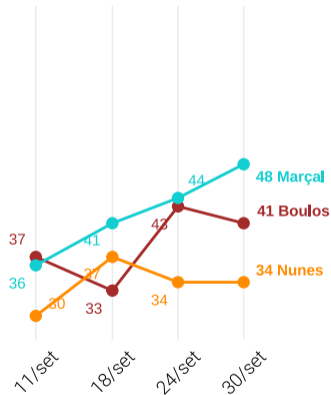
60 anos ou mais
(ME = 5 pp)



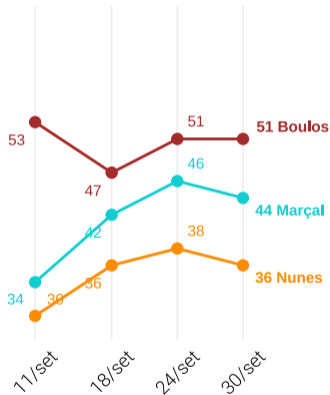
Em relação ao/à ___ você diria que:

Rejeição | Escolaridade

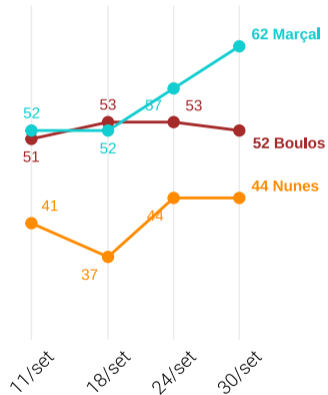
Até o Ensino Fundamental (ME = 5 pp)



Ensino Médio completo ou incompleto (ME = 4 pp)



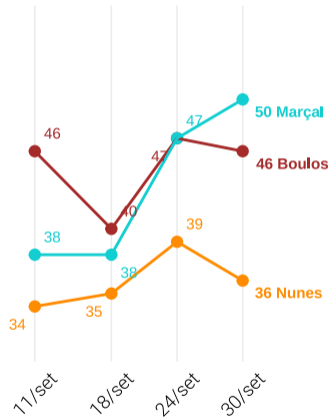
Ensino Superior incompleto ou mais (ME = 4 pp)



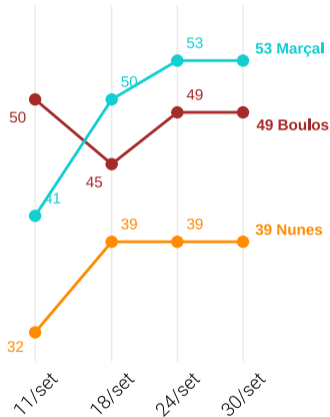
Em relação ao/à ___ você diria que:

Rejeição | Renda domiciliar

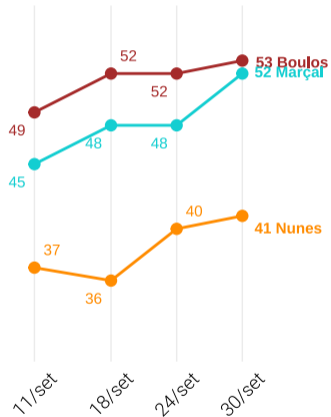
Até 3 SM
(ME = 4 pp)



De 3 a 7 SM
(ME = 4 pp)

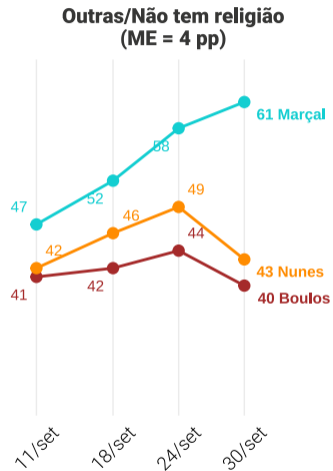
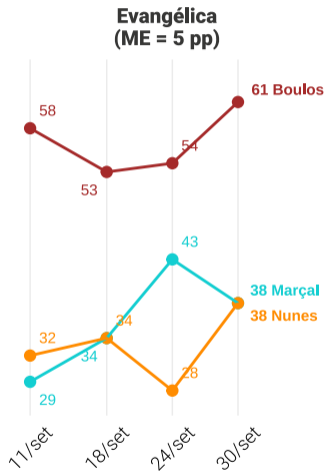
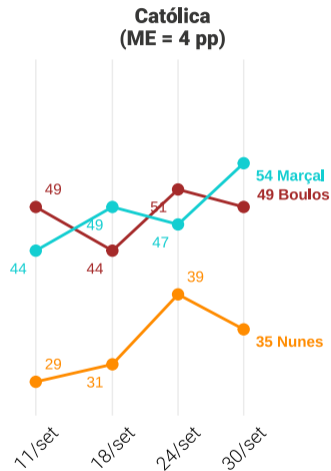


Mais de 7 SM
(ME = 4 pp)



Em relação ao/à ___ você diria que:

Rejeição | Religião

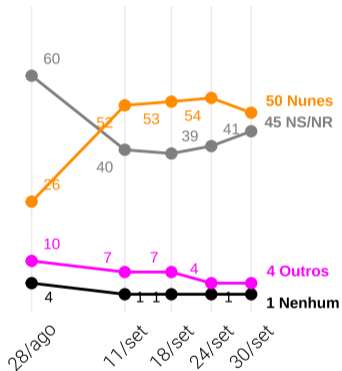


Em relação ao/à ___ você diria que:

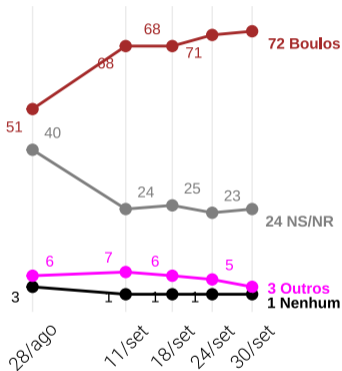
ALIANÇAS POLÍTICAS

Qual dos candidatos é apoiado por __?

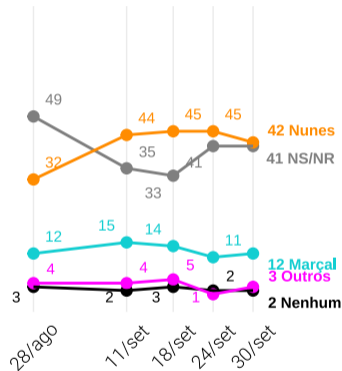
Governador Tarcísio de Freitas



Presidente Lula



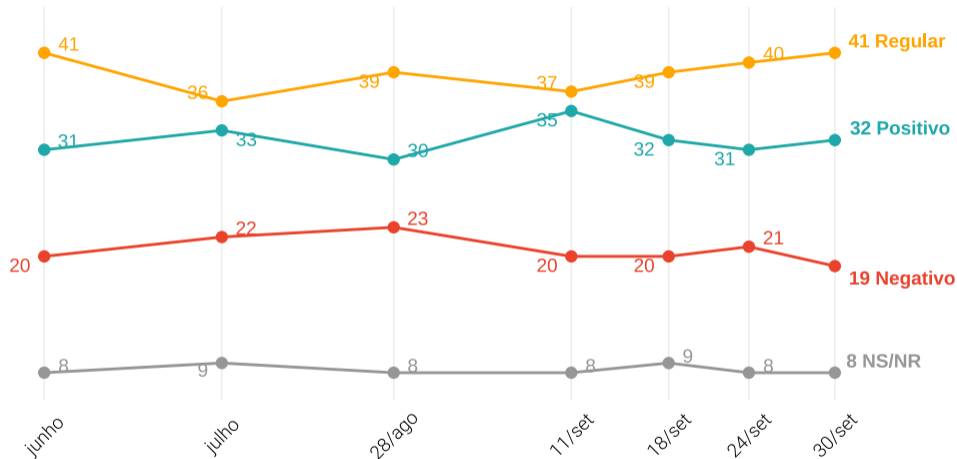
Ex-presidente Jair Bolsonaro



Pelo que sabe ou ouviu falar, qual desses candidatos é o nome apoiado por __? Candidatos que não alcançaram 5% em nenhuma rodada foram agregados em "Outros"

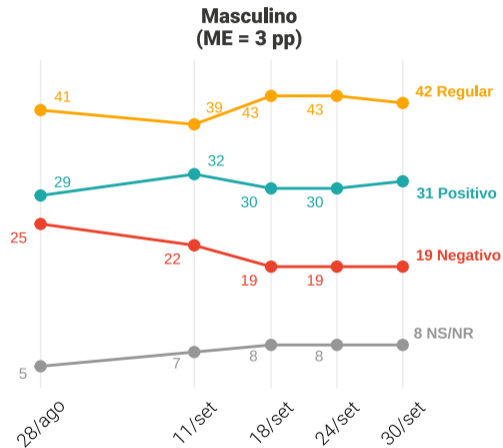
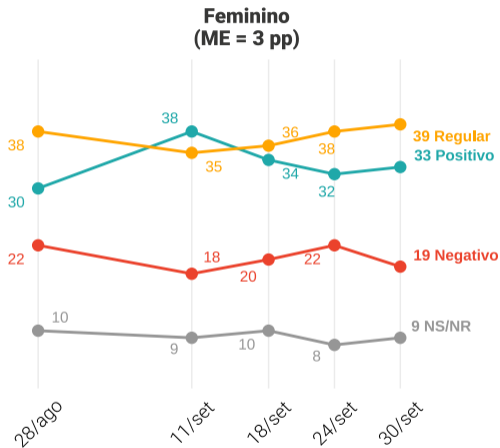
AVALIAÇÃO DA PREFEITURA

Avaliação do governo Ricardo Nunes



Na sua opinião, pelo que você sabe ou ouve falar, o(a) prefeito(a) ___ está fazendo um trabalho ___?

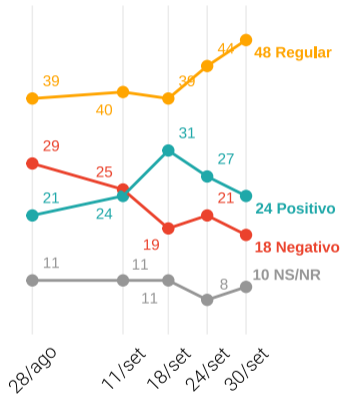
Avaliação do governo Ricardo Nunes | Sexo



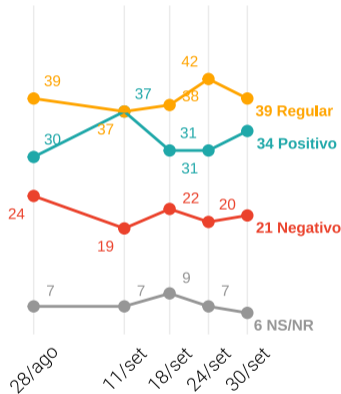
Na sua opinião, pelo que você sabe ou ouve falar, o(a) prefeito(a) ___ está fazendo um trabalho ___?

Avaliação do governo Ricardo Nunes | Faixa etária

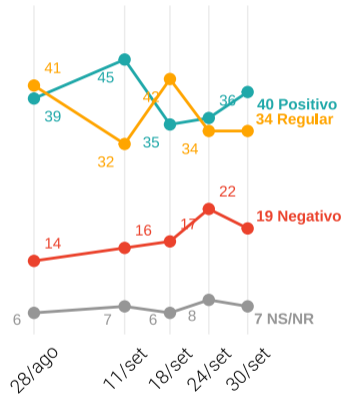
16 a 34 anos
(ME = 4 pp)



35 a 59 anos
(ME = 3 pp)



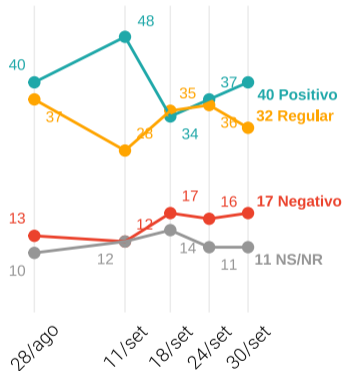
60 anos ou mais
(ME = 5 pp)



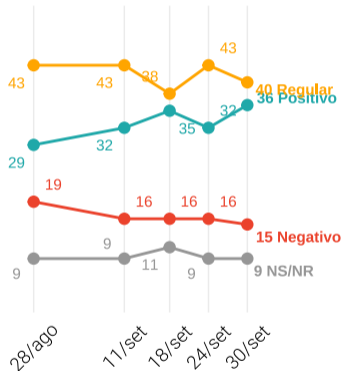
Na sua opinião, pelo que você sabe ou ouve falar, o(a) prefeito(a) ___ está fazendo um trabalho ___?

Avaliação do governo Ricardo Nunes | Escolaridade

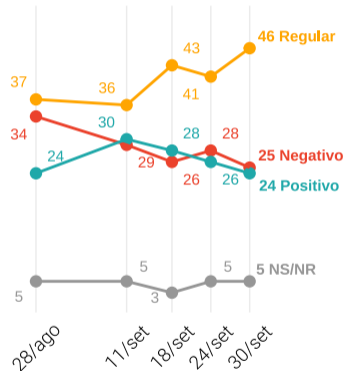
Até o Ensino Fundamental (ME = 5 pp)



Ensino Médio completo ou incompleto (ME = 4 pp)

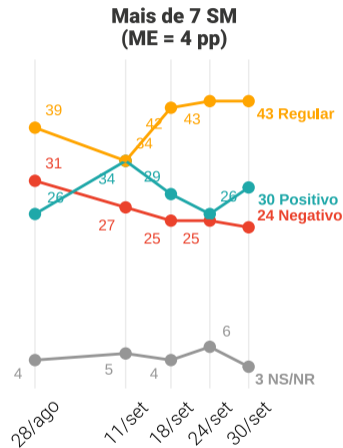
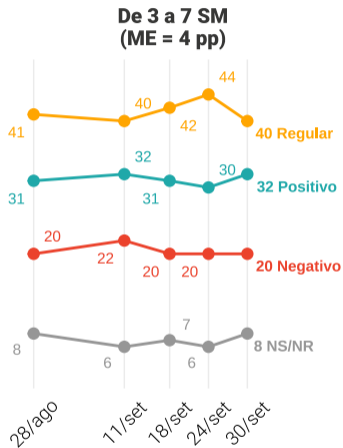
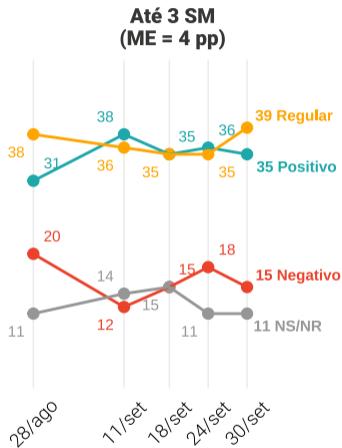


Ensino Superior incompleto ou mais (ME = 4 pp)



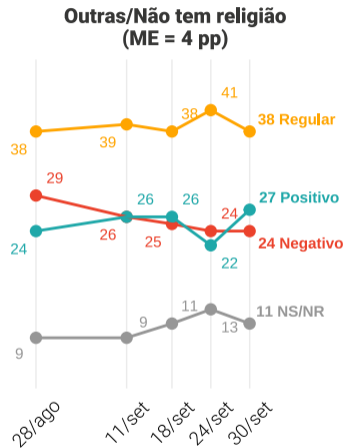
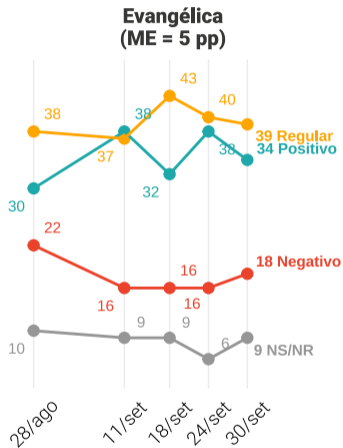
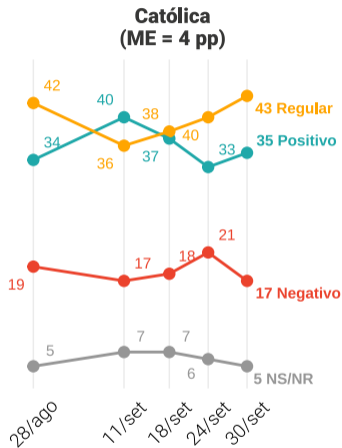
Na sua opinião, pelo que você sabe ou ouve falar, o(a) prefeito(a) ___ está fazendo um trabalho ___?

Avaliação do governo Ricardo Nunes | Renda domiciliar



Na sua opinião, pelo que você sabe ou ouve falar, o(a) prefeito(a) ___ está fazendo um trabalho ___?

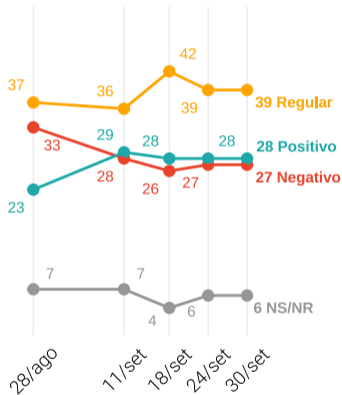
Avaliação do governo Ricardo Nunes | Religião



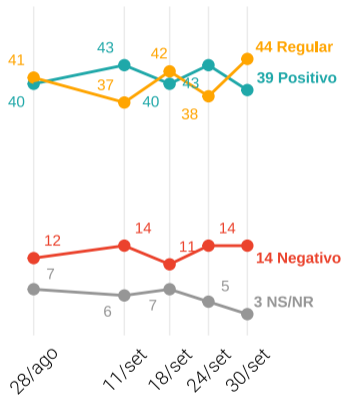
Na sua opinião, pelo que você sabe ou ouve falar, o(a) prefeito(a) ___ está fazendo um trabalho ___?

Avaliação do governo Ricardo Nunes | Voto Presidente 2ºT 2022

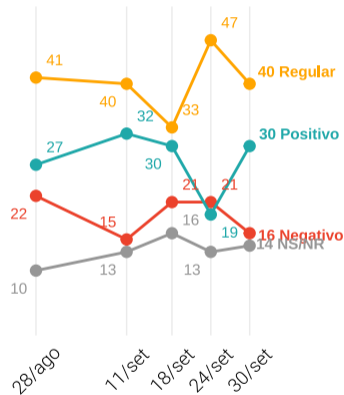
Votou em: Lula
(ME = 4 pp)



Votou em: Bolsonaro
(ME = 4 pp)

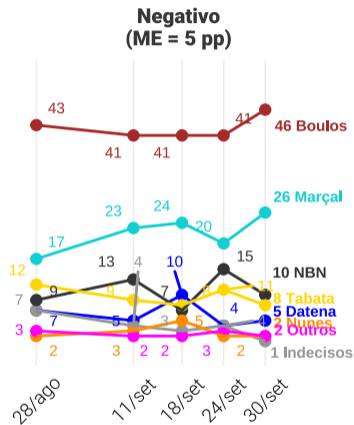
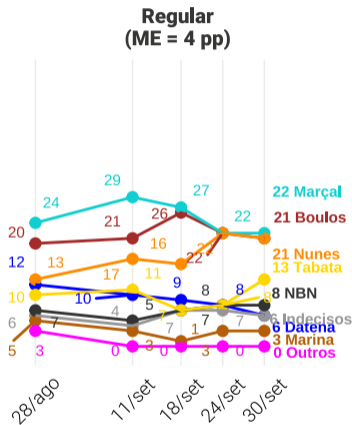
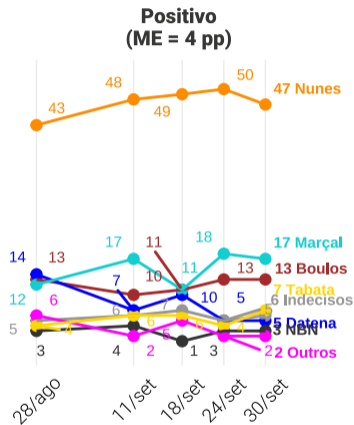


Branco/Nulo/Não foi votar
(ME = 5 pp)



Na sua opinião, pelo que você sabe ou ouve falar, o(a) prefeito(a) ___ está fazendo um trabalho ___?

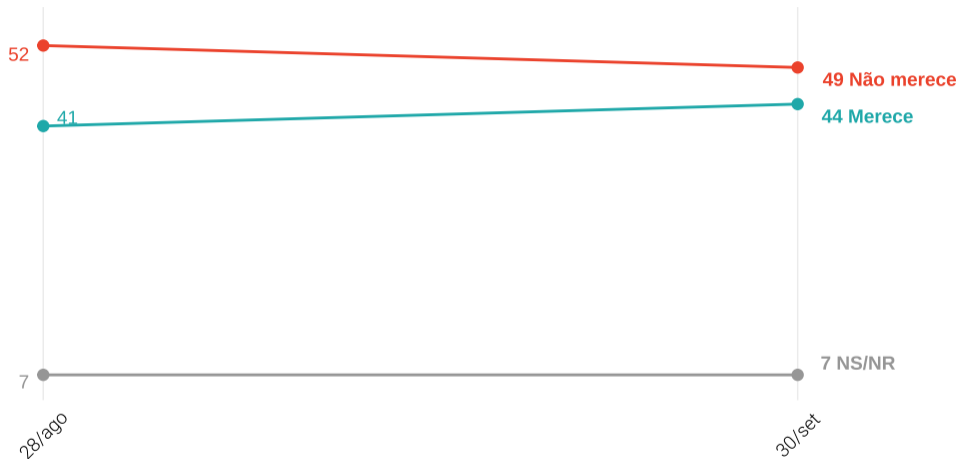
Intenção de voto para Prefeito - Estimulada | Aval. do governo Ricardo Nunes



Se a eleição para prefeito fosse hoje, em quem você votaria? Em cada categoria, candidatos que não alcançaram 5% em nenhuma rodada foram agregados em "Outros"

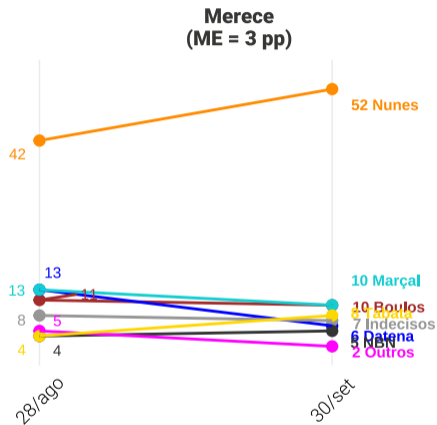
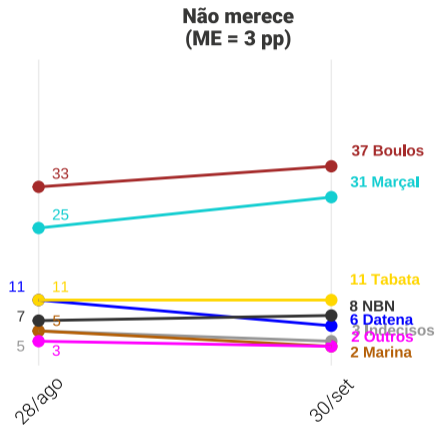
MERECE CONTINUAR NA PREFEITURA

Você acha que Ricardo Nunes merece continuar na prefeitura?



Independentemente do seu voto, para você, o(a) prefeito(a) __ merece continuar como prefeito?

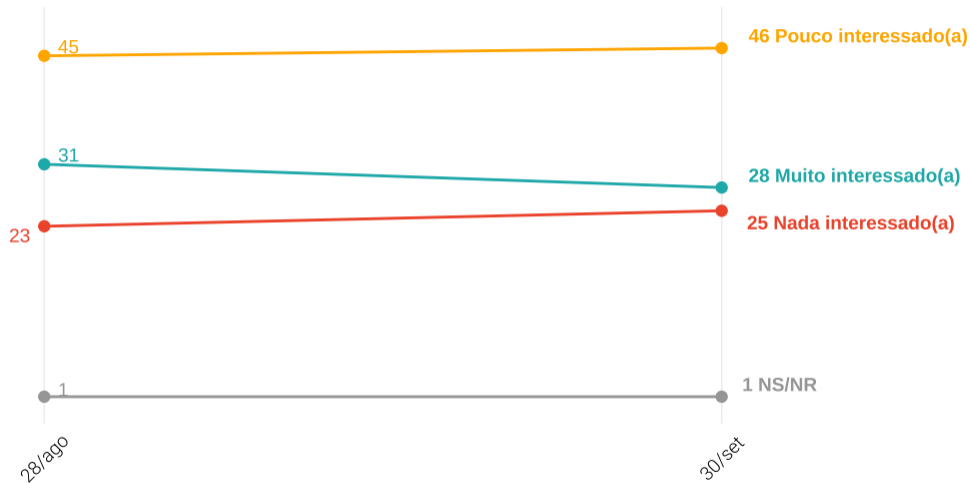
Intenção de voto para Prefeito - Estimulado | Ricardo Nunes merece continuar na prefeitura?



Se a eleição para prefeito fosse hoje, em quem você votaria?
 Candidatos que não alcançaram 5% em nenhuma rodada foram agregados em "Outros"

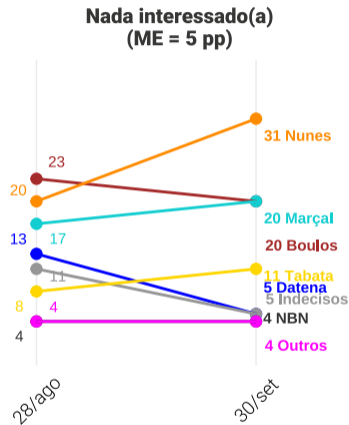
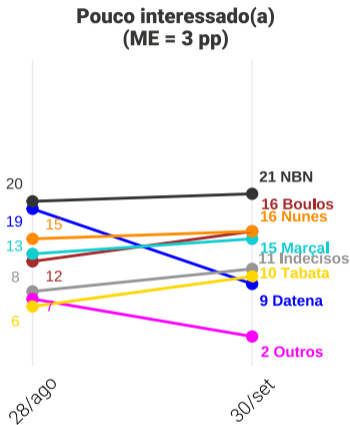
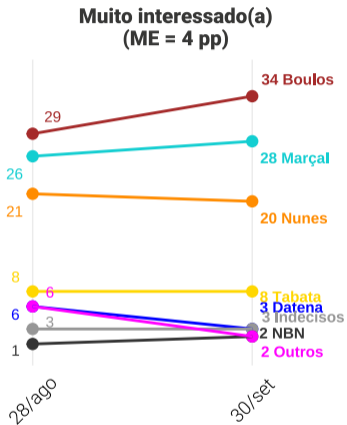
INTERESSE NAS ELEIÇÕES

Quão interessado você está nas eleições municipais deste ano?



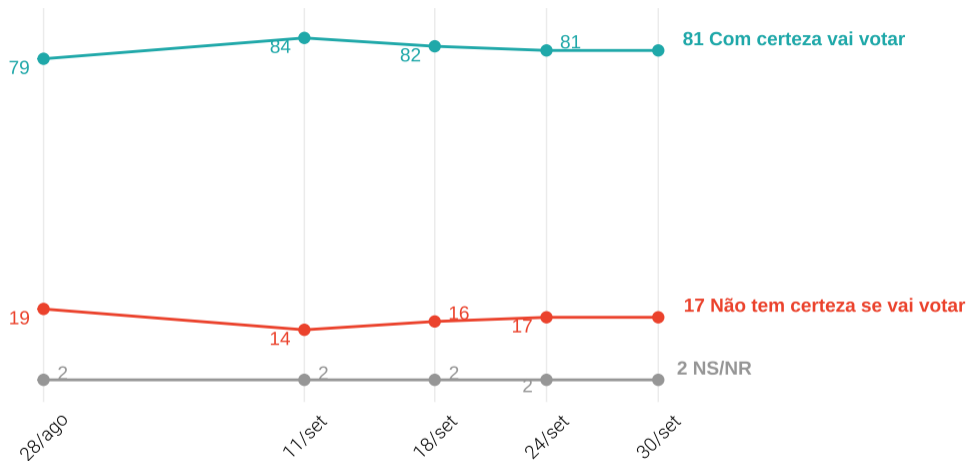
Você diria que está ___ nas eleições deste ano?

Intenção de voto para Prefeito - Estimulado | Nível de interesse nas eleições municipais



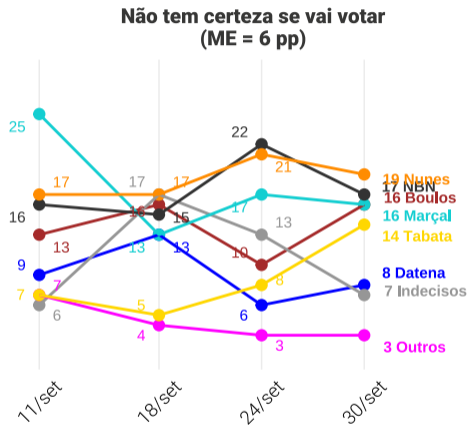
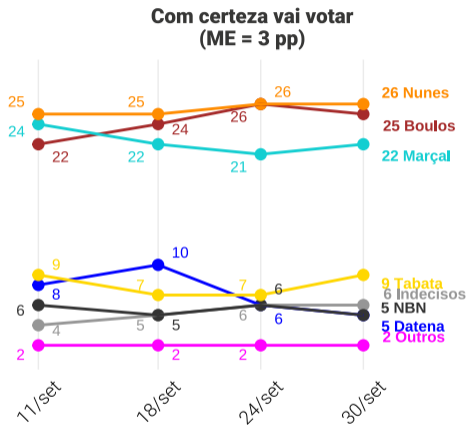
Se a eleição para prefeito fosse hoje, em quem você votaria? Em cada categoria, candidatos que não alcançaram 5% em nenhuma rodada foram agregados em "Outros"

○ Probabilidade de comparecer às urnas



Pensando no dia da eleição, qual é a chance de você ir até o local de votação e votar em um candidato para prefeito?

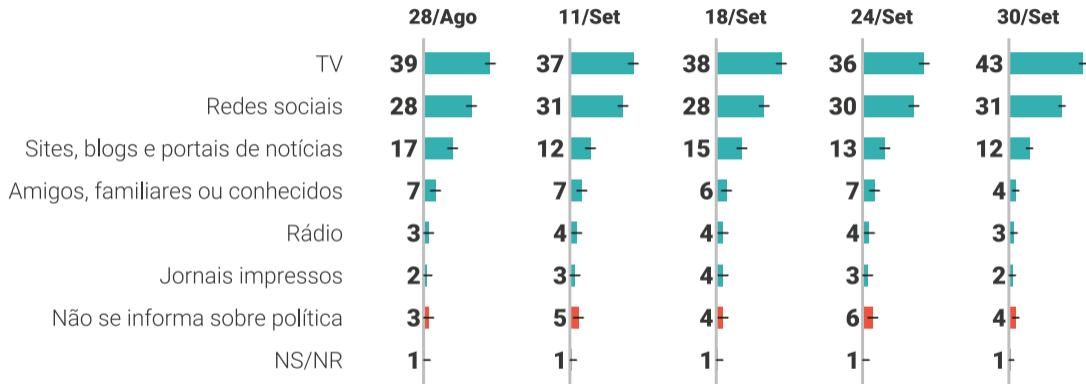
Intenção de voto para Prefeito - Estimulada | Certeza de ir votar



Se a eleição para prefeito fosse hoje, em quem você votaria? Em cada categoria, candidatos que não alcançaram 5% em nenhuma rodada foram agregados em "Outros"

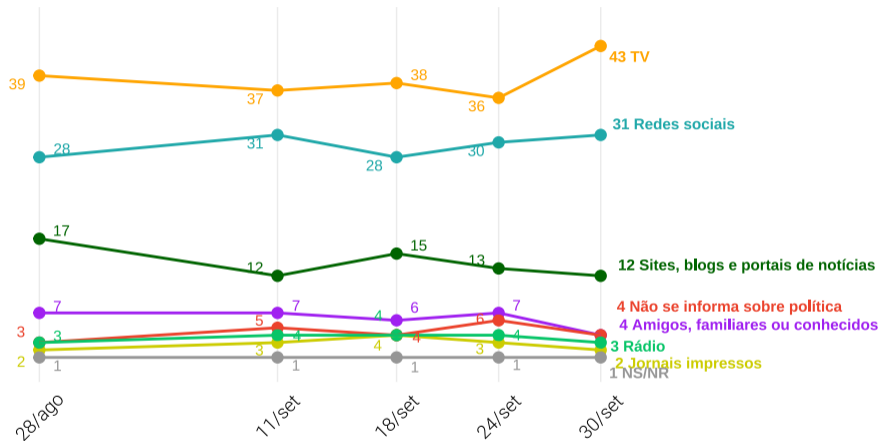
HÁBITOS DE MÍDIA

Fonte pela qual mais se informa sobre política



Dentre as opções que vou ler, me diga através de qual fonte você mais se informa sobre política?

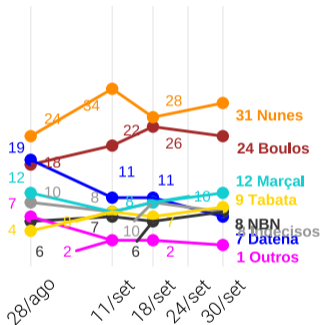
Fonte pela qual mais se informa sobre política



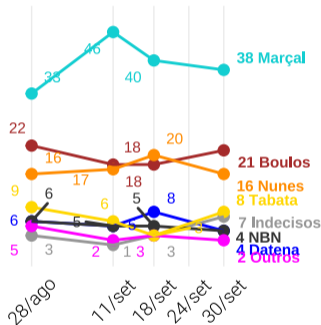
Dentre as opções que vou ler, me diga através de qual fonte você mais se informa sobre política?

Intenção de voto para Prefeito - 1º turno | Fonte pela qual mais se informa sobre política

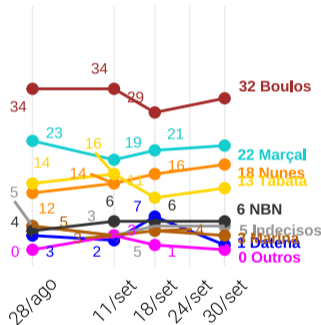
TV
(ME = 3 pp)



Redes sociais
(ME = 4 pp)



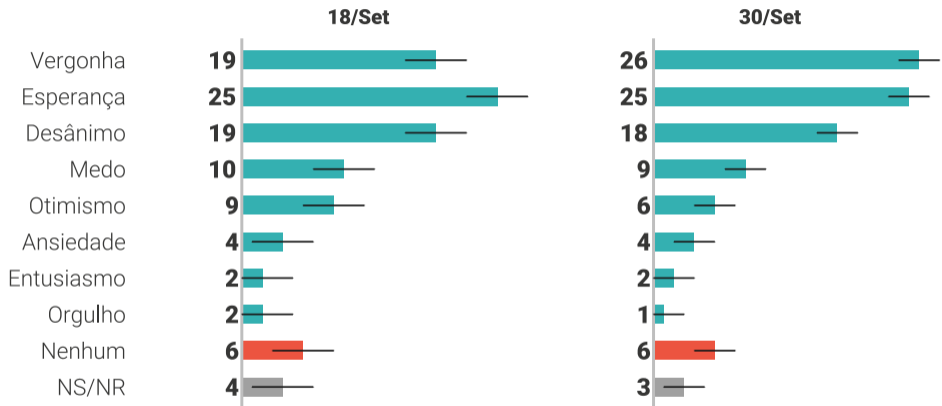
Sites, blogs e portais de notícias
(ME = 7 pp)



Se a eleição para prefeito fosse hoje, em quem você votaria? Em cada categoria, candidatos que não alcançaram 5% em nenhuma rodada foram agregados em "Outros" e cruzamentos foram feitos com categorias que alcançaram 10% em alguma rodada


SENTIMENTO EM RELAÇÃO À ELEIÇÃO MUNICIPAL

Qual o seu sentimento em relação à eleição?



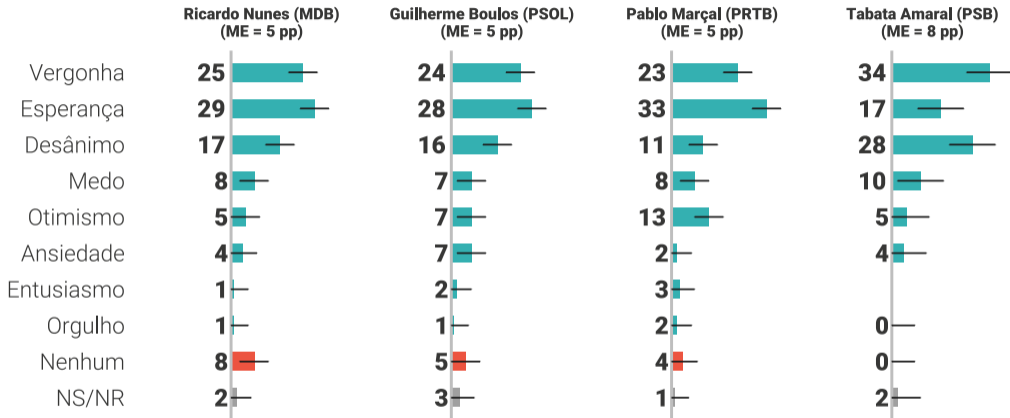
Qual é o seu maior sentimento em relação à eleição municipal deste ano?

Qual o seu sentimento em relação à eleição?



Qual é o seu maior sentimento em relação à eleição municipal deste ano? Categorias que não alcançaram 5% em nenhuma rodada foram agregadas em "Outros"

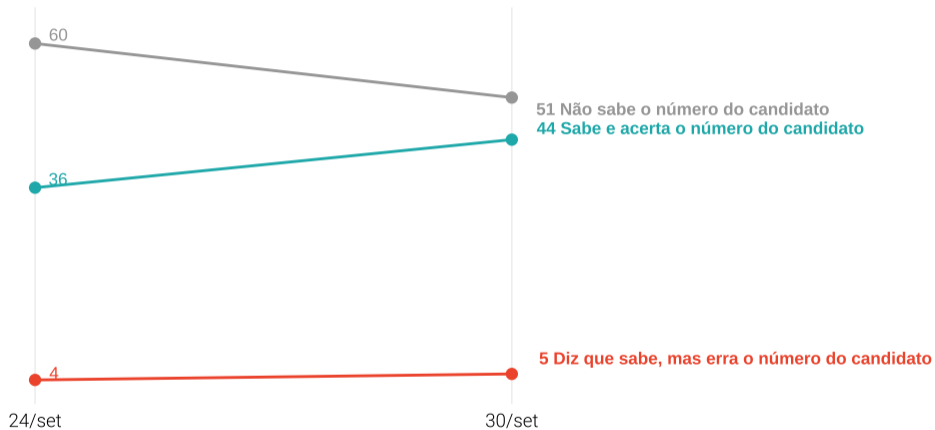
Qual o seu sentimento em relação à eleição? | Intenção de voto para Prefeito - Estimulada



Qual é o seu maior sentimento em relação à eleição municipal deste ano? Cruzamentos feitos apenas com candidatos que alcançaram pelo menos 10% das intenções de voto

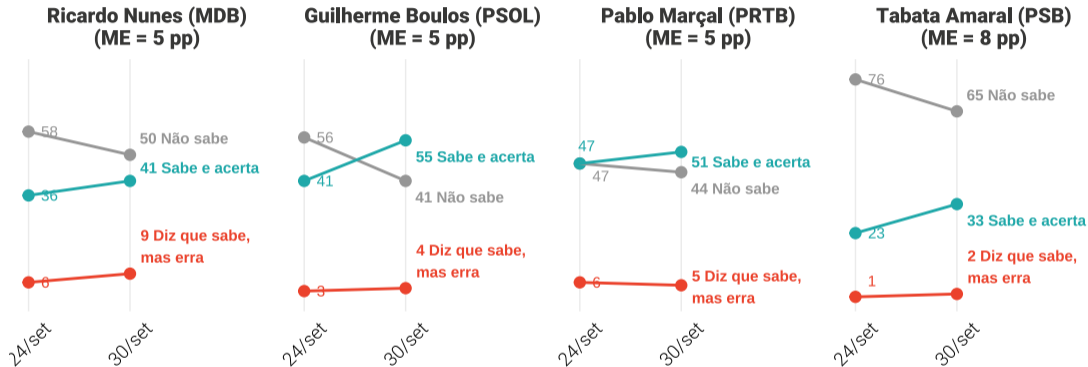
CONHECIMENTO DO NÚMERO DOS CANDIDATOS

○ Você sabe o número do seu candidato?



Você sabe qual é o número de urna do seu candidato à Prefeitura? Qual?

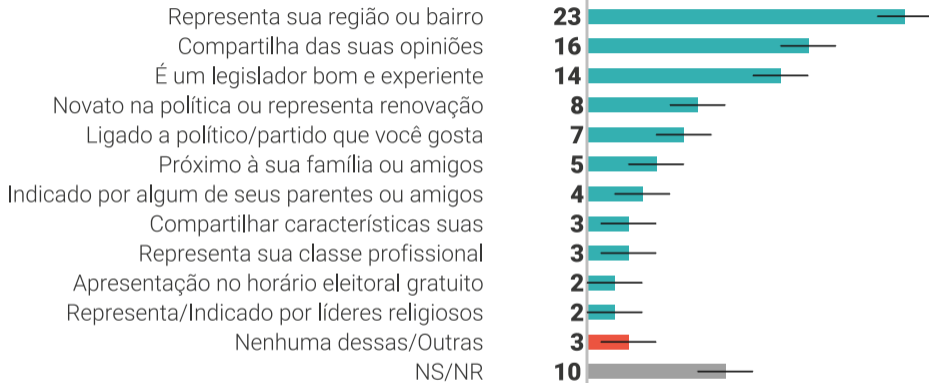
○ Você sabe o número do seu candidato? | Intenção de voto - 1º turno (Est.)



Você sabe qual é o número de urna do seu candidato à Prefeitura? Qual?
Cruzamentos feitos apenas com candidatos que alcançaram pelo menos 10% das intenções de voto

DETERMINANTES DA ESCOLHA DO VOTO PARA VEREADOR

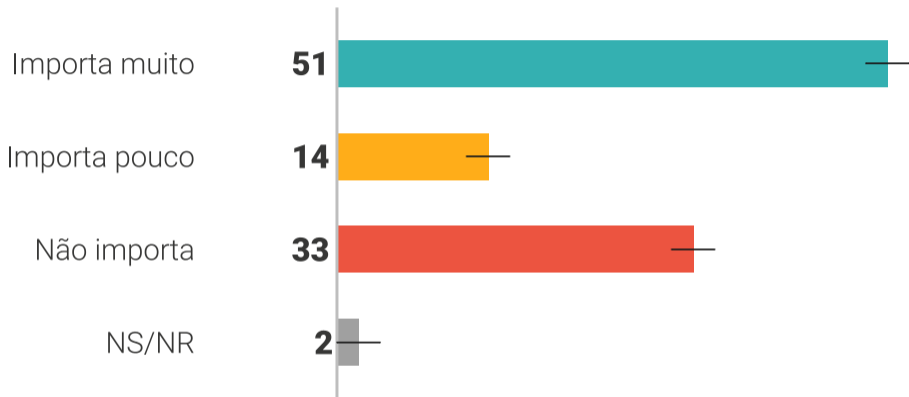
○ Característica mais importante para escolher um candidato a vereador



Dentre estas opções, qual delas você considera mais importante na hora de decidir seu voto para vereador?

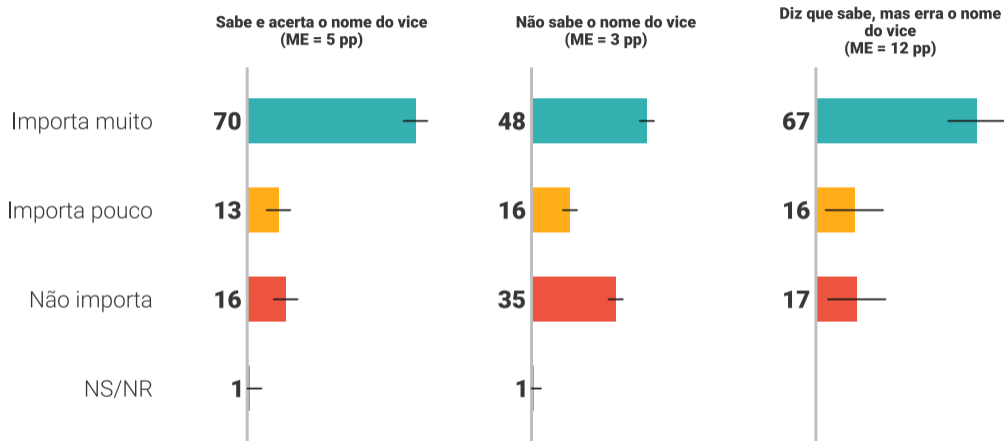
CONHECIMENTO E MEMÓRIA DOS NOMES DOS VICES

O vice numa chapa importa para o seu voto?



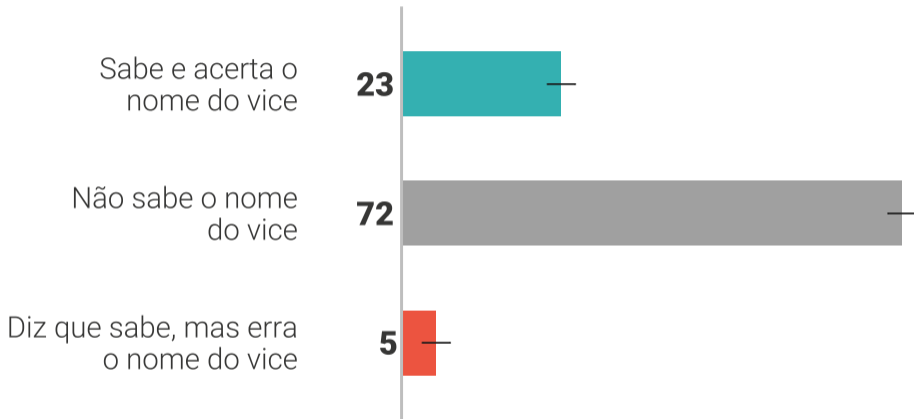
Na sua opinião, no geral, o vice numa chapa para prefeito importa ou não faz diferença na hora de escolher o seu voto?

O vice numa chapa importa para o seu voto? | Sabe quem é o vice do seu candidato



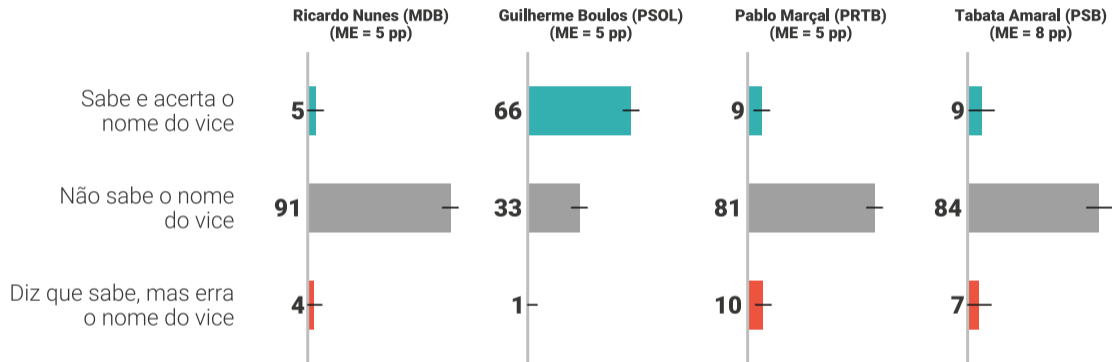
Na sua opinião, no geral, o vice numa chapa para prefeito importa ou não faz diferença na hora de escolher o seu voto?

○ Você sabe quem é o vice do seu candidato?



Você sabe quem é o/a vice-candidato/a do/a ___? Se sim, qual?

○ Você sabe quem é o vice do seu candidato? | Intenção de voto - 1º turno (Est.)



Você sabe quem é o/a vice-candidato/a do/a ___? Se sim, qual?
Cruzamentos feitos apenas com candidatos que alcançaram pelo menos 10% das intenções de voto

PERFIL DA AMOSTRA

Sexo

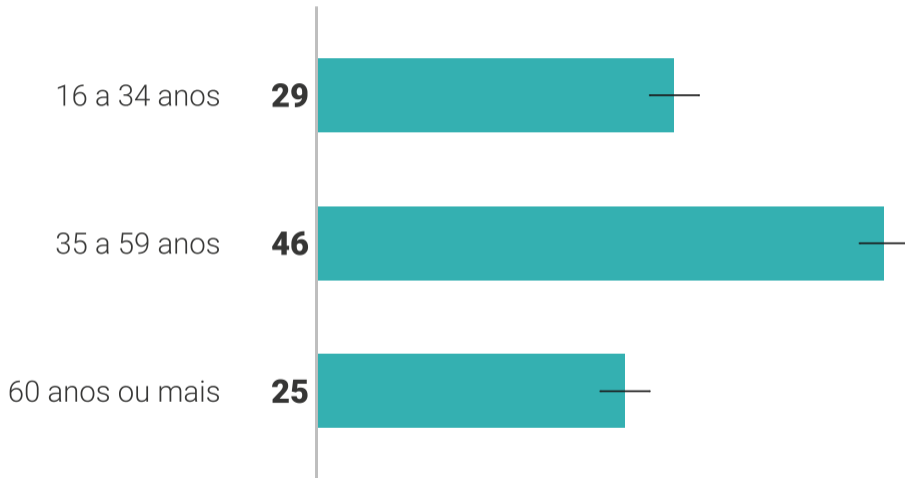
Feminino

54

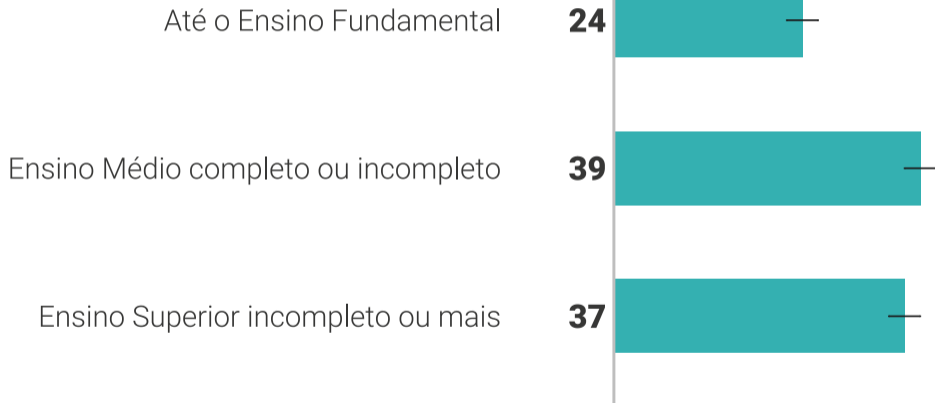
Masculino

46

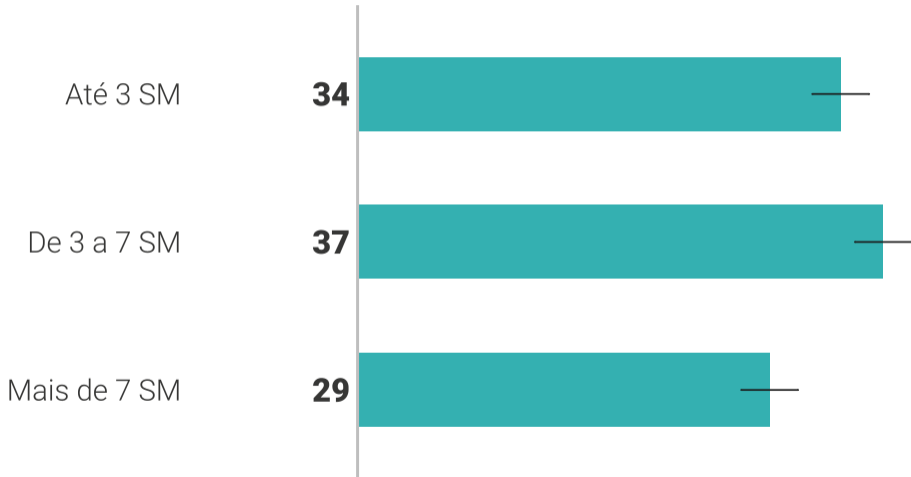
○ Faixa etária



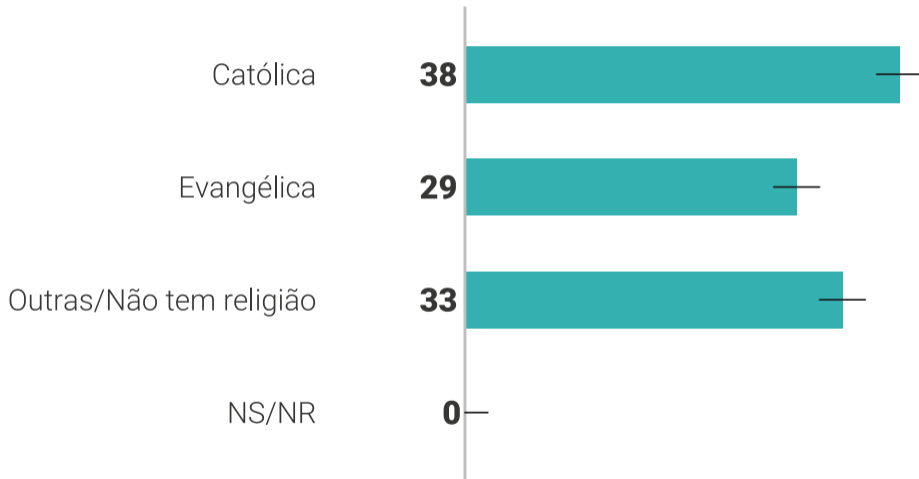
○ Escolaridade



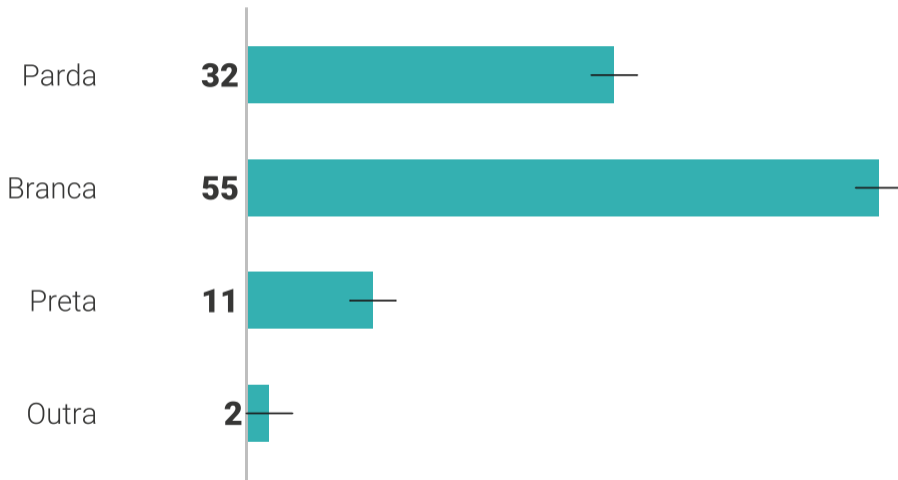
○ Soma da renda de todos os moradores do domicílio
(salários, bicos, benefícios sociais, pensões e outras fontes de rendimento)



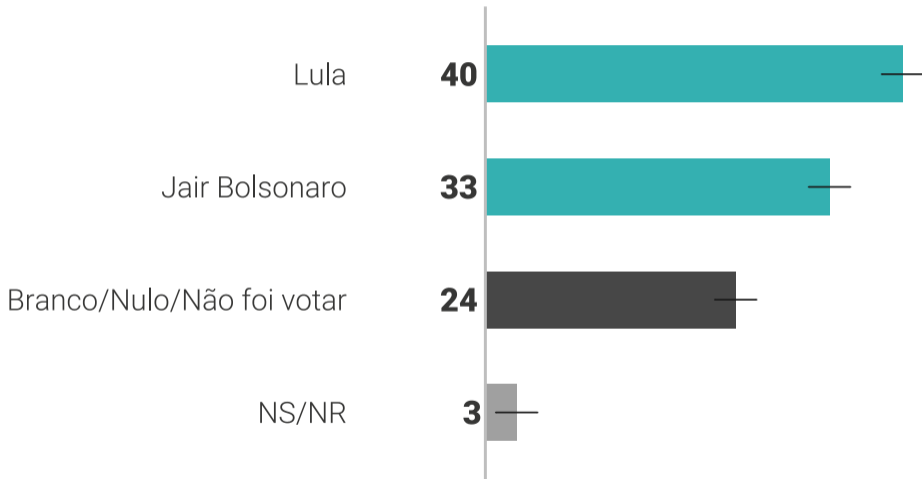
Religião



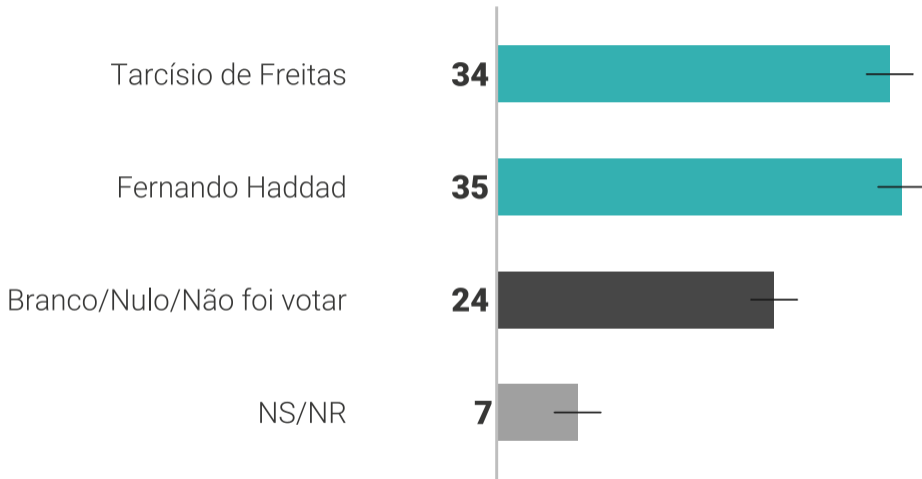
○ Cor ou raça



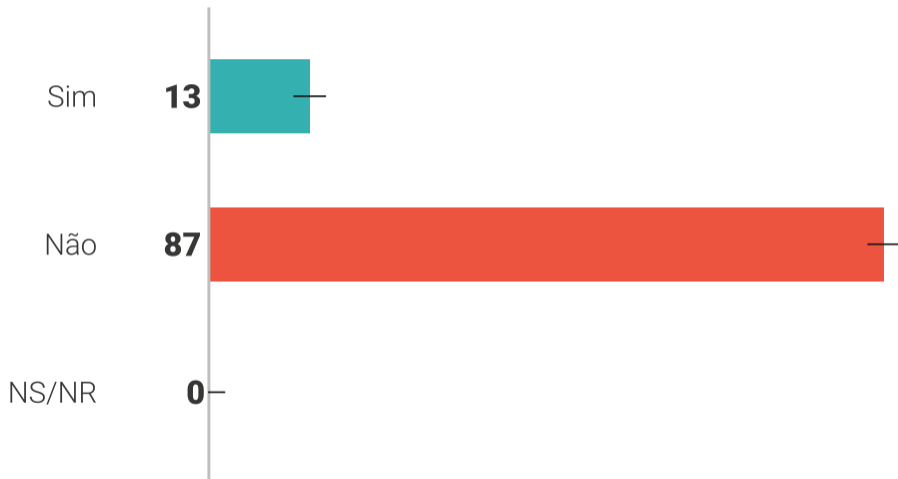
Voto para Presidente no 2º Turno de 2022



Voto para Governador no 2º Turno de 2022



○ Recebe Bolsa Família?





quaest.com.br



contato@quaest.com.br



[quaestpesquisa](https://twitter.com/quaestpesquisa)



[quaestpesquisa](https://www.linkedin.com/company/quaestpesquisa)



[quaestpesquisa](https://www.facebook.com/quaestpesquisa)



[@quaestpesquisa](https://www.instagram.com/quaestpesquisa)