

genial
investimentos

Quæst
CONSULTORIA E PESQUISA

G E N I A L

PESQUISAS

2 0 2 4

PESQUISA QUANTITATIVA



DEZEMBRO/2024





DATA DE COLETA

04 A 09/DEZEMBRO



PÚBLICO ALVO

ELEITORES BAHIANOS
COM 16 ANOS OU MAIS



MÉTODO DE COLETA

A COLETA DOS DADOS
FOI REALIZADA POR MEIO
DE ENTREVISTAS FACE-A-FACE
ATRAVÉS DA APLICAÇÃO DE
QUESTIONÁRIOS
ESTRUTURADOS



ENTREVISTAS E MARGEM DE ERRO

1.200 ENTREVISTAS E MARGEM DE
ERRO ESTIMADA DE **3 PONTOS**
PERCENTUAIS



FONTE DOS DADOS

TSE-2023, IBGE-PNADC 2023 E
CENSO 2022



NÍVEL DE CONFIABILIDADE

95% NÍVEL DE CONFIANÇA



AMOSTRAGEM

CONGLOMERADOS EM 3 ESTÁGIOS: (1) NO PRIMEIRO ESTÁGIO **SORTEAMOS 48 MUNICÍPIOS** ATRAVÉS DO MÉTODO PPT (PROBABILIDADE PROPORCIONAL AO TAMANHO), COM BASE NA POPULAÇÃO ACIMA DE 16 ANOS; (2) NO SEGUNDO ESTÁGIO, SORTEAMOS SETORES CENSITÁRIOS COM PPT A PARTIR DO TAMANHO DA POPULAÇÃO POR SETOR; (3) NO TERCEIRO ESTÁGIO, DEFINIMOS UM NÚMERO FIXO DE HABITANTES A SER ENTREVISTADO, EM CADA SETOR, SEGUNDO AS COTAS DE REGIÃO, SEXO, FAIXA ETÁRIA, GRAU DE INSTRUÇÃO, RENDA FAMILIAR E POPULAÇÃO ECONOMICAMENTE ATIVA (PEA).



PÓS-ESTRATIFICAÇÃO

USAMOS UM ALGORITMO ITERATIVO DE CALIBRAÇÃO (RAKE) PARA TODOS OS PARÂMETROS QUE DIVERGIRAM MAIS DE 1% EM RELAÇÃO AOS DADOS DE REFERÊNCIA DO REGISTRO DA PESQUISA. COMPLEMENTARIAMENTE, USAMOS MODELO DE MRP PARA ESTIMATIVAS DE SUBGRUPOS DA POPULAÇÃO

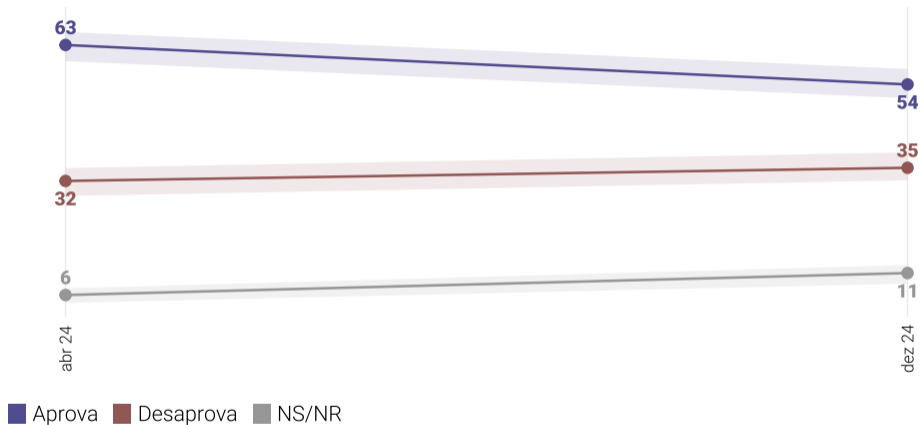
Margem de erro estimada para análises de grupos demográficos

Grupo sociodemográfico	Categoria	Margem de Erro
 Sexo	Masculino	4
	Feminino	4
 Idade	16 a 34 anos	5
	35 a 59 anos	4
	60 anos ou mais	6
 Escolaridade	Até o ensino fundamental	4
	Ensino médio completo ou incompleto	5
	Ensino superior incompleto ou mais	6
 Renda	Até 2 SM	4
	De 2 a 5 SM	5
	Mais de 5 SM	7
 Religião	Católicos	4
	Evangélicos	6
 Voto 2T 2022	Lula	3
	Bolsonaro	7
	Branco/Nulo/Não foi votar	7
 Raça	Branca	8
	Preta	5
	Parda	4

AVALIAÇÃO DO GOVERNO DA BAHIA



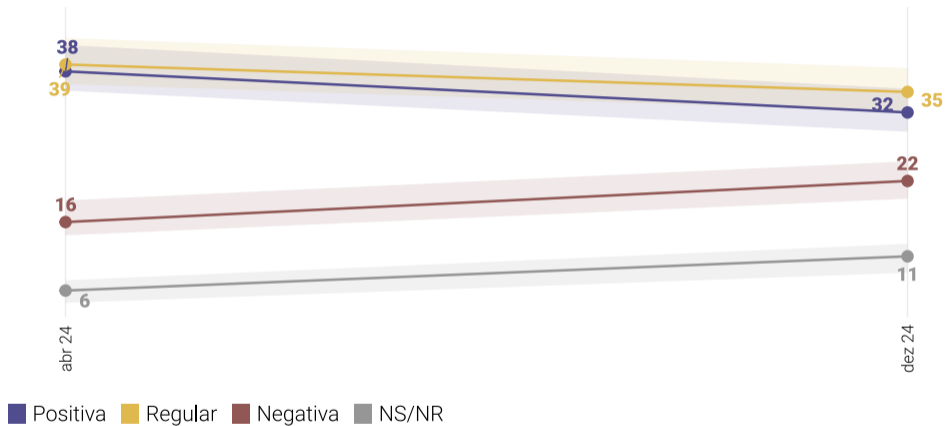
Aprovação do governo Jerônimo Rodrigues



Base: estado da Bahia



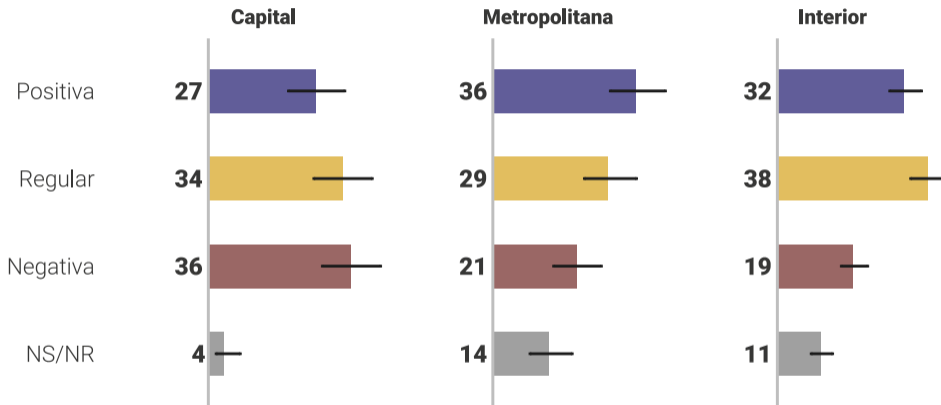
Avaliação do governo Jerônimo Rodrigues



Base: estado da Bahia



Avaliação do governo Jerônimo Rodrigues | Região




Base: estado da Bahia




Avaliação do governo Jerônimo Rodrigues | Sexo

Feminino



Masculino



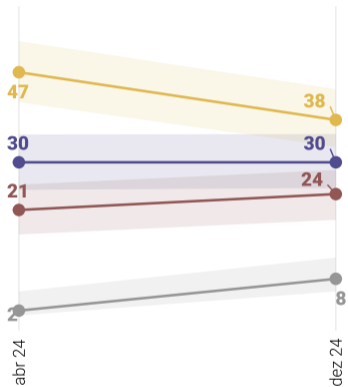
■ Positiva ■ Regular ■ Negativa ■ NS/NR

Base: estado da Bahia

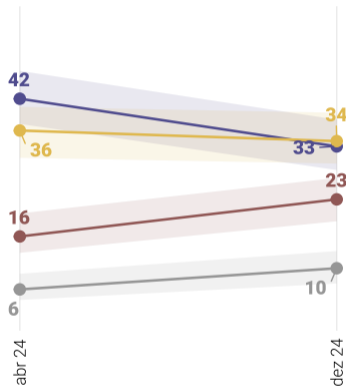


Avaliação do governo Jerônimo Rodrigues | Faixa etária

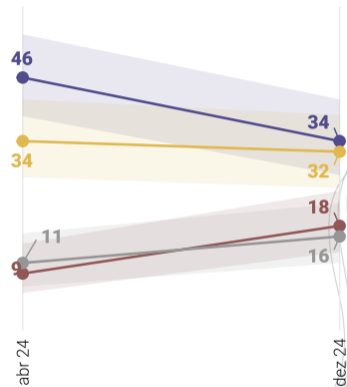
16 a 34 anos



35 a 59 anos



60 anos ou mais



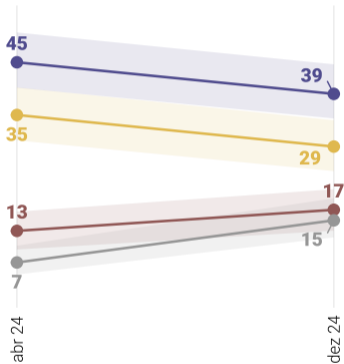
■ Positiva ■ Regular ■ Negativa ■ NS/NR

Base: estado da Bahia

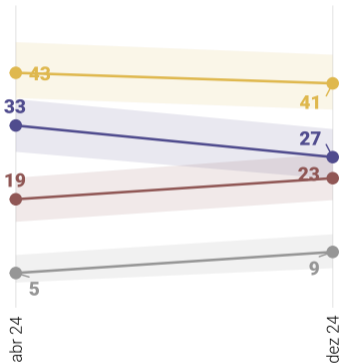


Avaliação do governo Jerônimo Rodrigues | Escolaridade

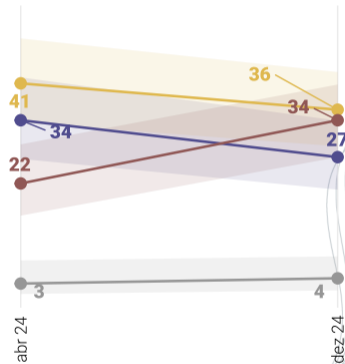
Até o Ensino Fundamental



Ensino Médio completo ou incompleto



Ensino Superior incompleto ou mais



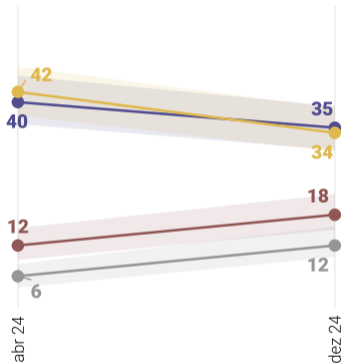
■ Positiva ■ Regular ■ Negativa ■ NS/NR

Base: estado da Bahia

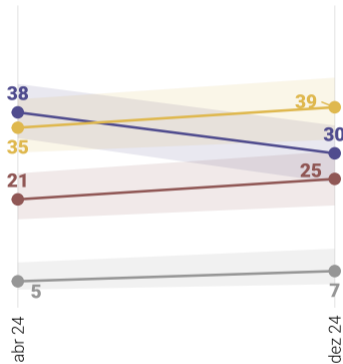


Avaliação do governo Jerônimo Rodrigues | Renda domiciliar

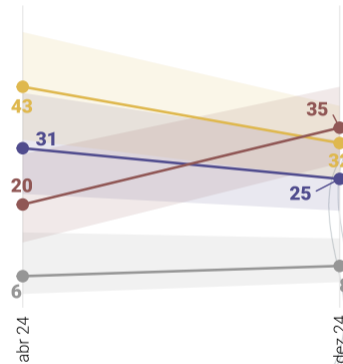
Até 2 SM



Mais de 2 SM a 5 SM



Mais de 5 SM




■ Positiva ■ Regular ■ Negativa ■ NS/NR

Base: estado da Bahia




Avaliação do governo Jerônimo Rodrigues | Religião

Católica



Evangélica



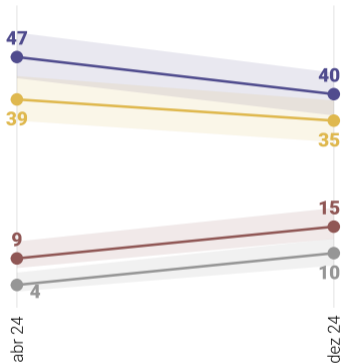
■ Positiva ■ Regular ■ Negativa ■ NS/NR

Base: estado da Bahia

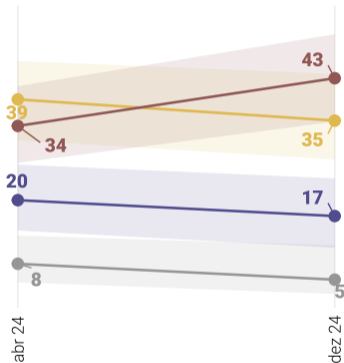


Avaliação do governo Jerônimo Rodrigues | Voto 2ºT Pres. 2022

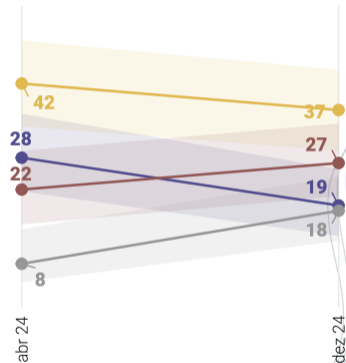
Lula



Jair Bolsonaro



Branco/Nulo/ Não foi votar



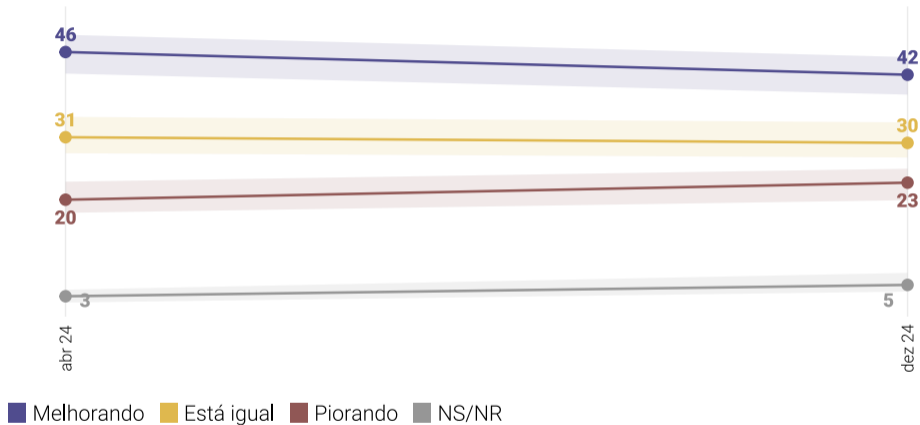
■ Positiva ■ Regular ■ Negativa ■ NS/NR

Base: estado da Bahia

BAHIA ESTÁ MELHORANDO OU ESTÁ PIORANDO?



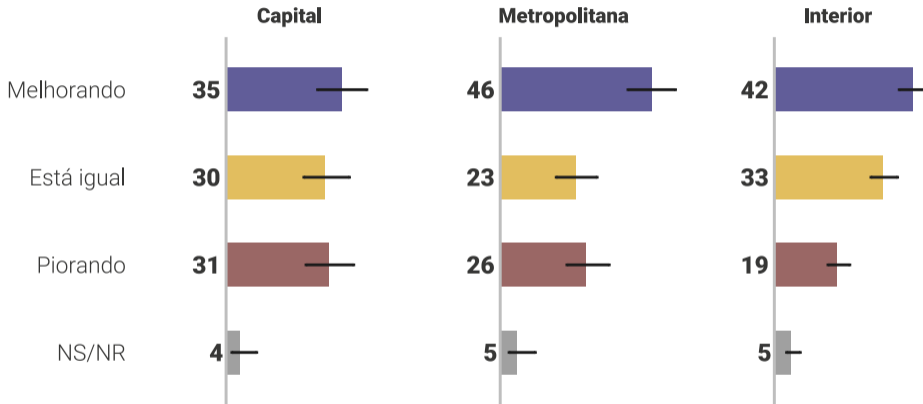
O estado de Bahia está melhorando ou piorando?



Base: estado da Bahia



O estado de Bahia está melhorando ou piorando? | Região




Base: estado da Bahia




O estado de Bahia está melhorando ou piorando? | Sexo

Feminino



Masculino



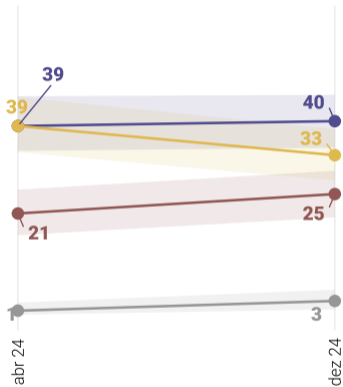
■ Melhorando ■ Está igual ■ Piorando ■ NS/NR

Base: estado da Bahia

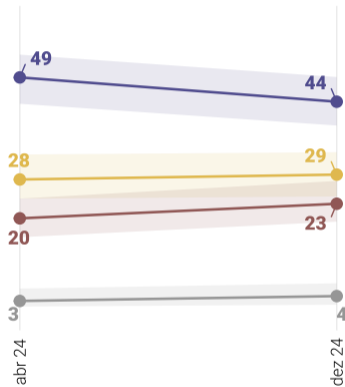


O estado de Bahia está melhorando ou piorando? | Faixa etária

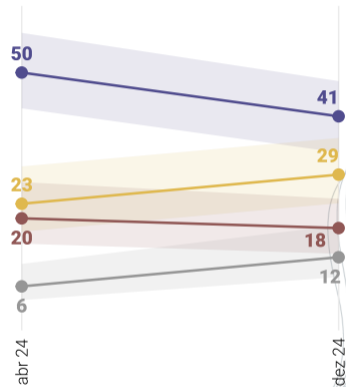
16 a 34 anos



35 a 59 anos



60 anos ou mais



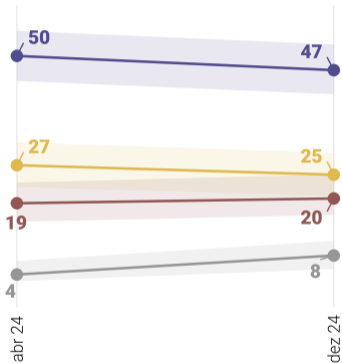
■ Melhorando ■ Está igual ■ Piorando ■ NS/NR

Base: estado da Bahia

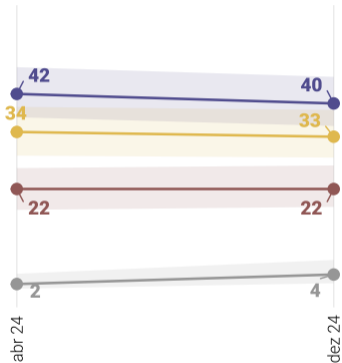


O estado de Bahia está melhorando ou piorando? | Escolaridade

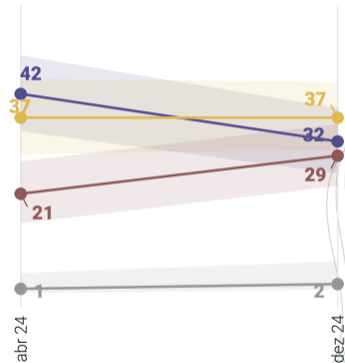
Até o Ensino Fundamental



Ensino Médio completo ou incompleto



Ensino Superior incompleto ou mais



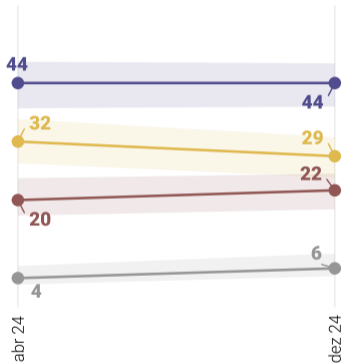
■ Melhorando ■ Está igual ■ Piorando ■ NS/NR

Base: estado da Bahia

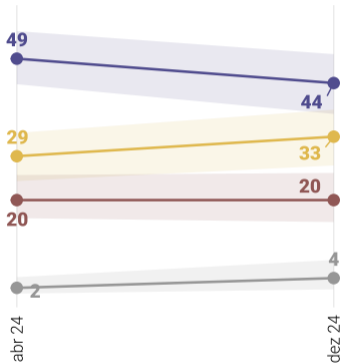


O estado de Bahia está melhorando ou piorando? | Renda domiciliar

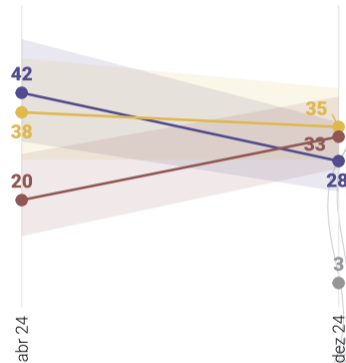
Até 2 SM



Mais de 2 SM a 5 SM



Mais de 5 SM




■ Melhorando ■ Está igual ■ Piorando ■ NS/NR

Base: estado da Bahia




O estado de Bahia está melhorando ou piorando? | Religião

Católica



Evangélica

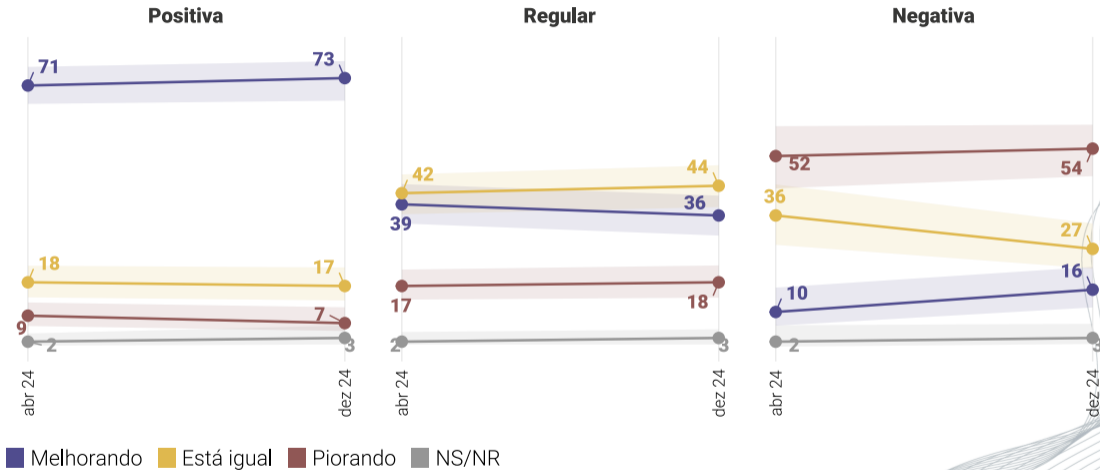


■ Melhorando ■ Está igual ■ Piorando ■ NS/NR

Base: estado da Bahia



O estado de Bahia está melhorando ou piorando? | Aval. do governo Jerônimo Rodrigues

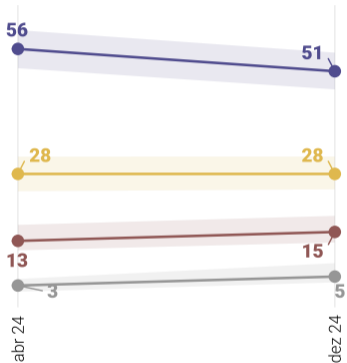


Base: estado da Bahia

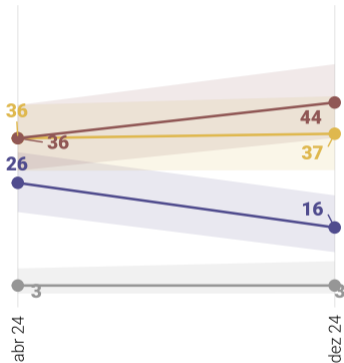


O estado de Bahia está melhorando ou piorando? | Voto 2ºT Pres. 2022

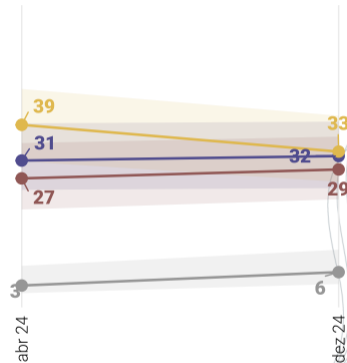
Lula



Jair Bolsonaro



Branco/Nulo/ Não foi votar




■ Melhorando ■ Está igual ■ Piorando ■ NS/NR

Base: estado da Bahia



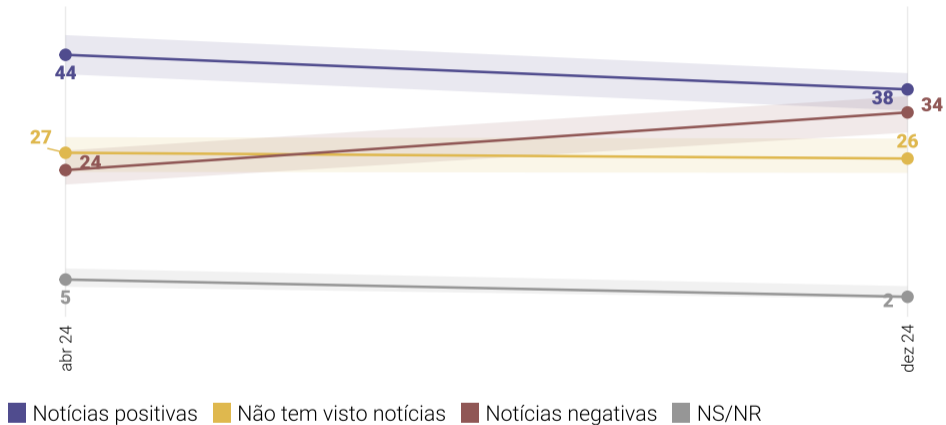
Comparado a outros estados, Bahia está...



Base: estado da Bahia



Tem ouvido notícias mais positivas ou negativas sobre o governo Jerônimo Rodrigues?

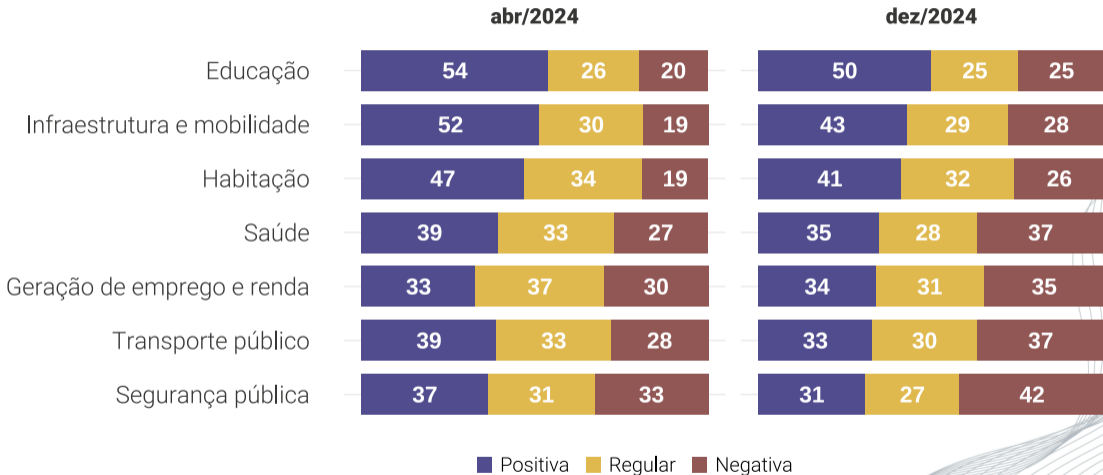


Base: estado da Bahia

AVALIAÇÃO DOS SERVIÇOS PÚBLICOS

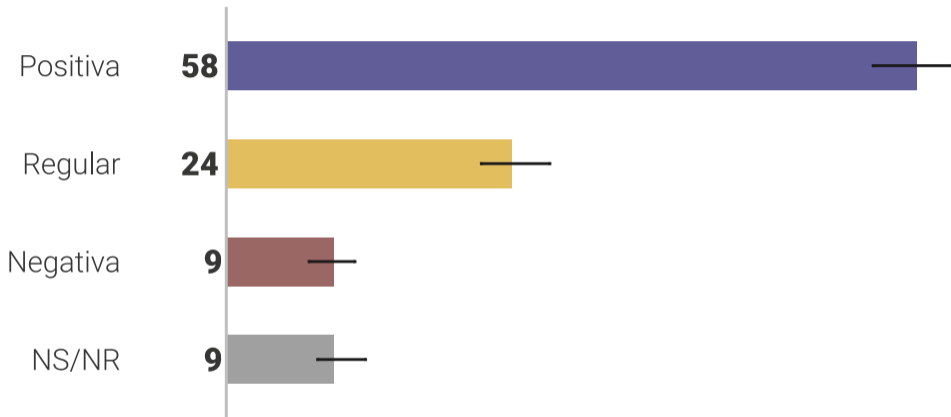


Avaliação das áreas de atuação do governo Jerônimo Rodrigues



Base: estado da Bahia

Avaliação da relação do governador Jerônimo Rodrigues com o presidente Lula



Base: estado da Bahia



É importante que o governador seja aliado do presidente do país?



Base: estado da Bahia

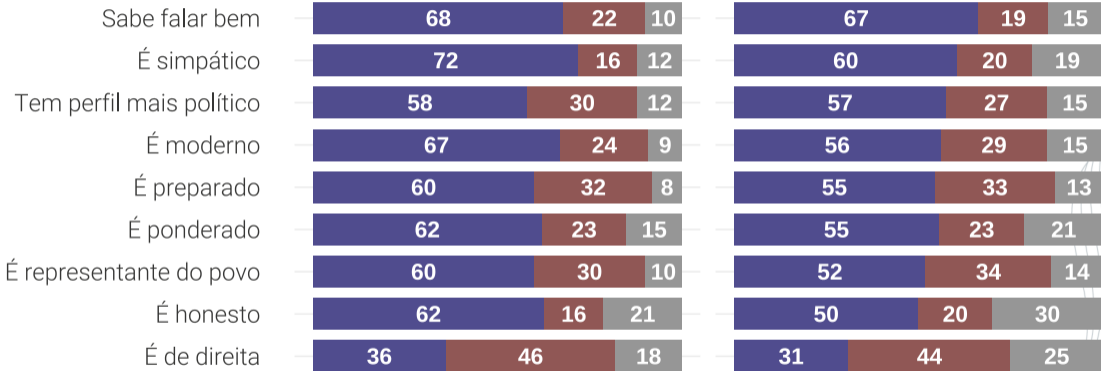
JERÔNIMO RODRIGUES - ATRIBUTOS



Você diria que o governador Jerônimo Rodrigues...

abr/2024

dez/2024



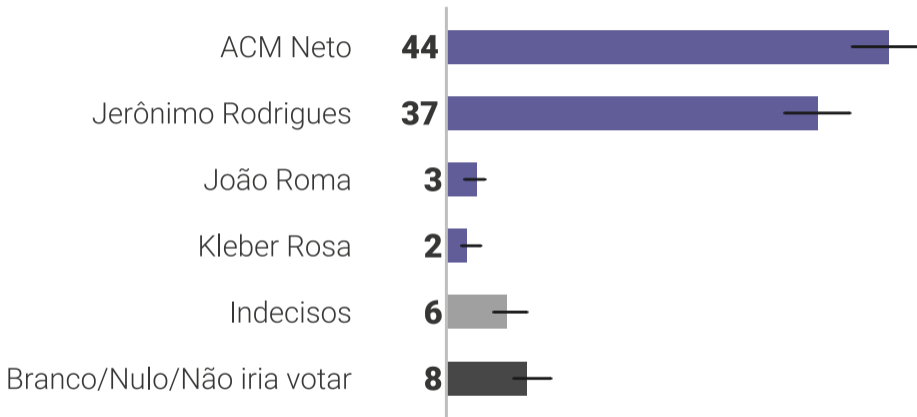
■ Sim ■ Não ■ NS/NR

Base: estado da Bahia

ELEIÇÕES DE 2026

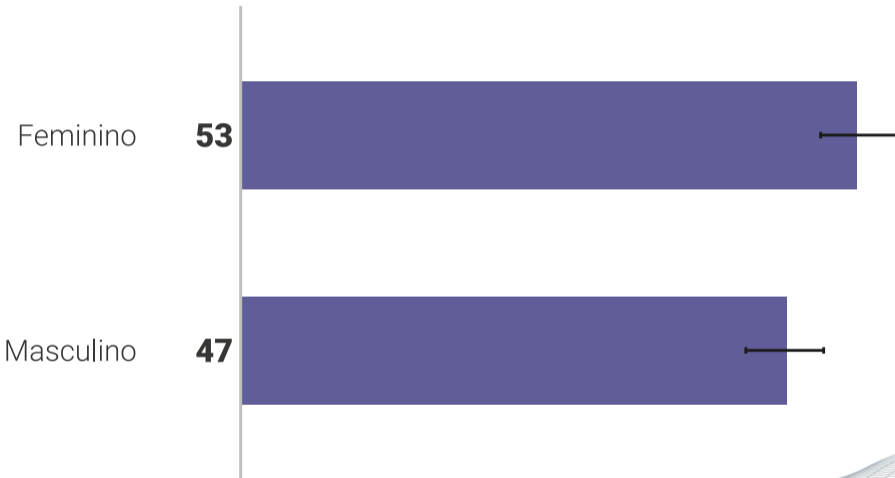


Intenção de voto para governador 2026



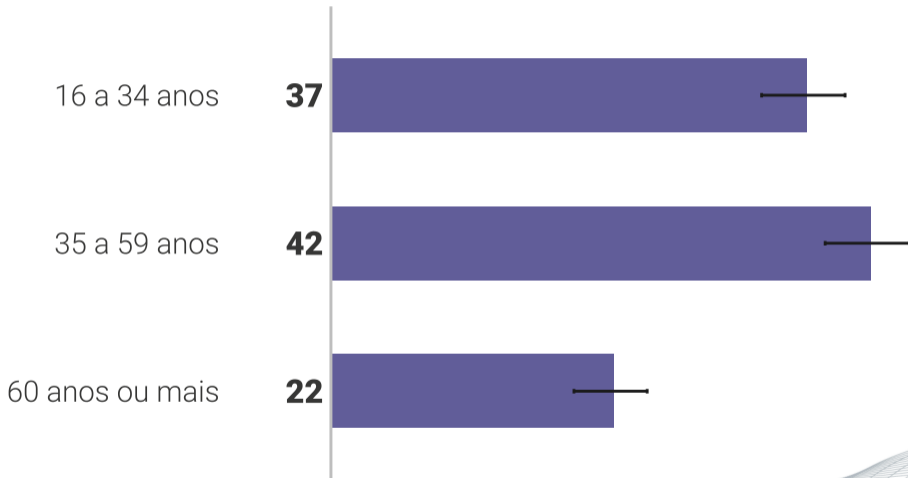
Base: estado da Bahia

PERFIL DA AMOSTRA





Faixa etária



Até o Ensino Fundamental

Ensino Médio completo ou incompleto

Ensino Superior incompleto ou mais

41

42

16



Renda domiciliar

