

PESQUISA

GENIAL INVESTIMENTOS

FEVEREIRO DE 2025

PESQUISA QUANTITATIVA



BAHIA | FEVEREIRO DE 2025



ESPECIFICAÇÕES TÉCNICAS

PESQUISA QUANTITATIVA



DATA DE COLETA

19 A 23/FEVEREIRO



PÚBLICO ALVO

BAHIANOS COM 16 ANOS OU MAIS



MÉTODO DE COLETA

A COLETA DOS DADOS FOI REALIZADA POR MEIO DE ENTREVISTAS FACE-A-FACE ATRAVÉS DA APLICAÇÃO DE QUESTIONÁRIOS ESTRUTURADOS



ENTREVISTAS E MARGEM DE ERRO

1.200 ENTREVISTAS E MARGEM DE ERRO ESTIMADA DE 3 PONTOS PERCENTUAIS



FUNTE DOS DADOS

TSE-2024, IBGE-PNADC 2024 E CENSO 2022



NÍVEL DE CONFIABILIDADE

95% NÍVEL DE CONFIANÇA

ESPECIFICAÇÕES TÉCNICAS

PESQUISA QUANTITATIVA



AMOSTRAGEM

CONGLOMERADOS EM 3 ESTÁGIOS: (1) NO PRIMEIRO ESTÁGIO **SORTEAMOS 57 MUNICÍPIOS** ATRAVÉS DO MÉTODO PPT (PROBABILIDADE PROPORCIONAL AO TAMANHO), COM BASE NA POPULAÇÃO ACIMA DE 16 ANOS; (2) NO SEGUNDO ESTÁGIO, SORTEAMOS SETORES CENSITÁRIOS COM PPT A PARTIR DO TAMANHO DA POPULAÇÃO POR SETOR; (3) NO TERCEIRO ESTÁGIO, DEFINIMOS UM NÚMERO FIXO DE HABITANTES A SER ENTREVISTADO, EM CADA SETOR, SEGUNDO AS COTAS DE REGIÃO, SEXO, FAIXA ETÁRIA, GRAU DE INSTRUÇÃO, RENDA FAMILIAR E POPULAÇÃO ECONOMICAMENTE ATIVA (PEA).



PÓS-ESTRATIFICAÇÃO

USAMOS UM ALGORITMO ITERATIVO DE CALIBRAÇÃO (RAKE) PARA TODOS OS PARÂMETROS QUE DIVERGIRAM MAIS DE 1% EM RELAÇÃO AOS DADOS DE REFERÊNCIA DO REGISTRO DA PESQUISA. COMPLEMENTARIAMENTE, USAMOS MODELO DE MRP PARA ESTIMATIVAS DE SUBGRUPOS DA POPULAÇÃO.

ESPECIFICAÇÕES TÉCNICAS

PESQUISA QUANTITATIVA

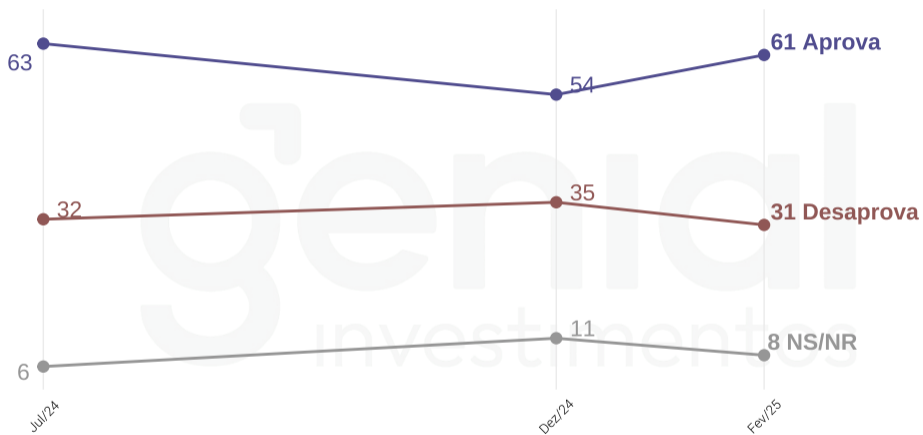
GRUPO SOCIODEMOGRÁFICO	CATEGORIA	MARGEM DE ERRO
 SEXO	MASCULINO	4
	FEMININO	4
 IDADE	16 A 30 ANOS	5
	31 A 50 ANOS	5
	51 ANOS OU MAIS	5
 ESCOLARIDADE	ATÉ O ENSINO FUNDAMENTAL	4
	ENS. MÉDIO COMPLETO OU INCOMPLETO	4
	ENS. SUPERIOR INCOMPLETO OU MAIS	7
 RENDA	ATÉ 2 SM	4
	DE 2 A 5 SM	5
	MAIS DE 5 SM	9

GRUPO SOCIODEMOGRÁFICO	CATEGORIA	MARGEM DE ERRO
 RELIGIÃO	CATÓLICOS	4
	EVANGÉLICOS	6
 RAÇA	BRANCA	7
	PRETA	6
	PARDA	4
 VOTO 2T 2022	LULA	4
	BOLSONARO	7
	BRANCO/NULO/NÃO FOI VOTAR	7



APROVAÇÃO DO GOVERNO DA BAHIA

Aprovação do governo Jerônimo Rodrigues

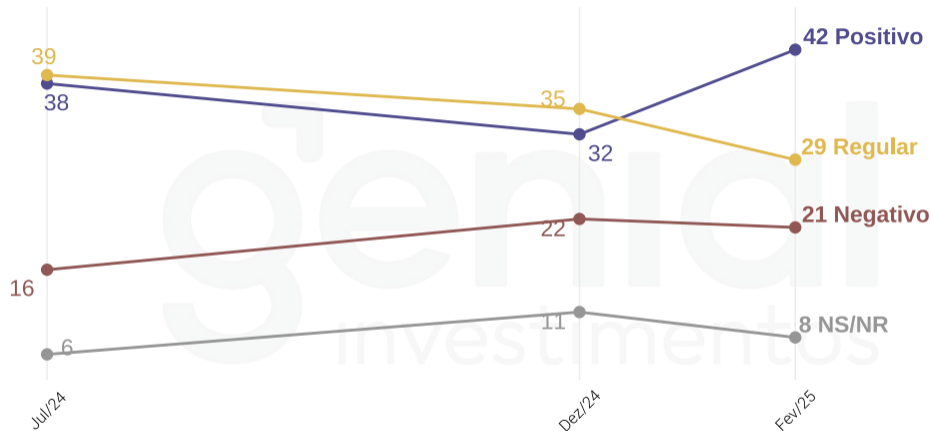


Você aprova ou desaprova o trabalho que o governador ____ está fazendo?



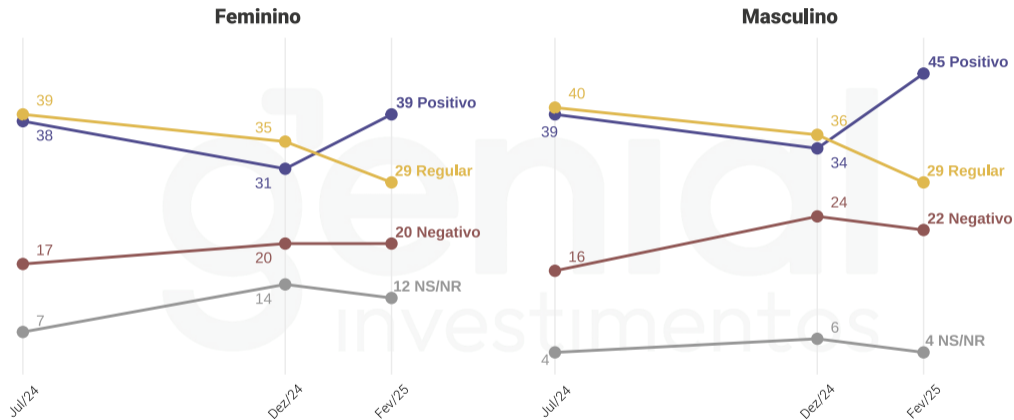
AVALIAÇÃO DO GOVERNO DA BAHIA

Avaliação do governo Jerônimo Rodrigues



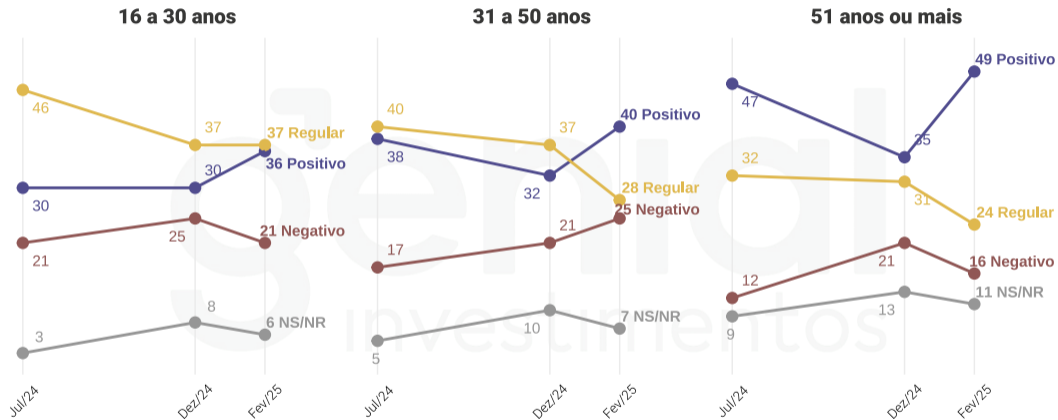
Na sua opinião, o(a) governador(a) ___ está fazendo um trabalho ___?

Avaliação do governo Jerônimo Rodrigues | Sexo



Na sua opinião, o(a) governador(a) ___ está fazendo um trabalho ___?

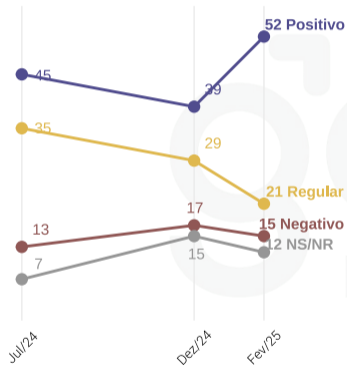
Avaliação do governo Jerônimo Rodrigues | Faixa etária



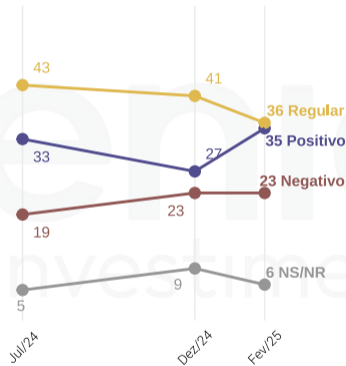
Na sua opinião, o(a) governador(a) ___ está fazendo um trabalho ___?

Avaliação do governo Jerônimo Rodrigues | Escolaridade

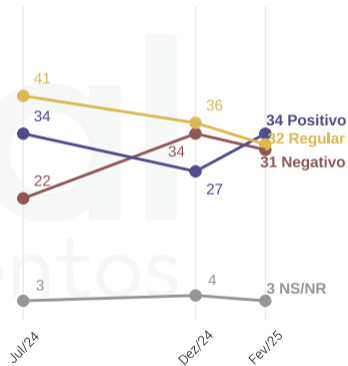
Até o Ensino Fundamental



Ensino Médio completo ou incompleto

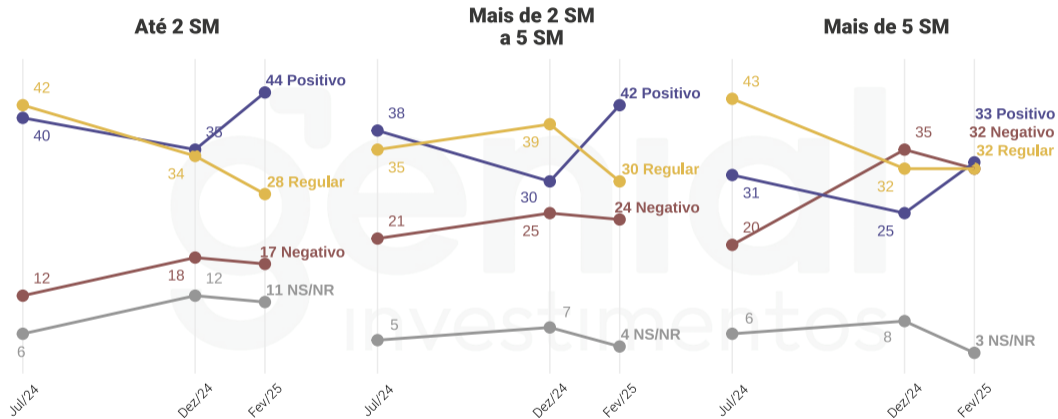


Ensino Superior incompleto ou mais



Na sua opinião, o(a) governador(a) ___ está fazendo um trabalho ___?

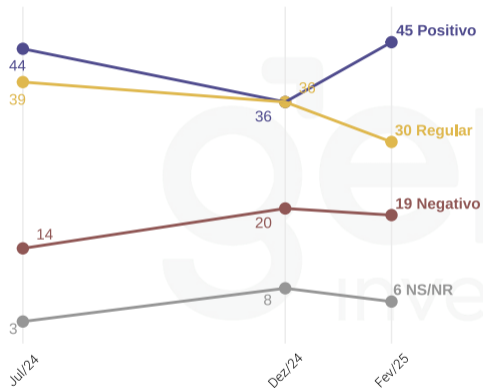
Avaliação do governo Jerônimo Rodrigues | Renda domiciliar



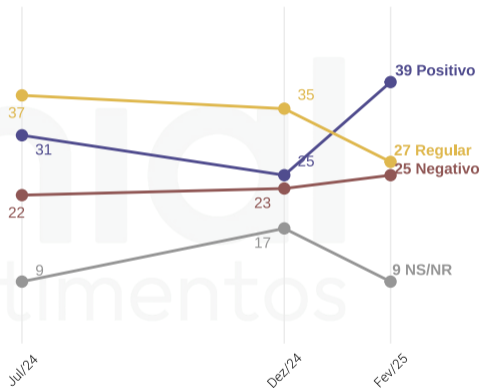
Na sua opinião, o(a) governador(a) ___ está fazendo um trabalho ___?

Avaliação do governo Jerônimo Rodrigues | Religião

Católica

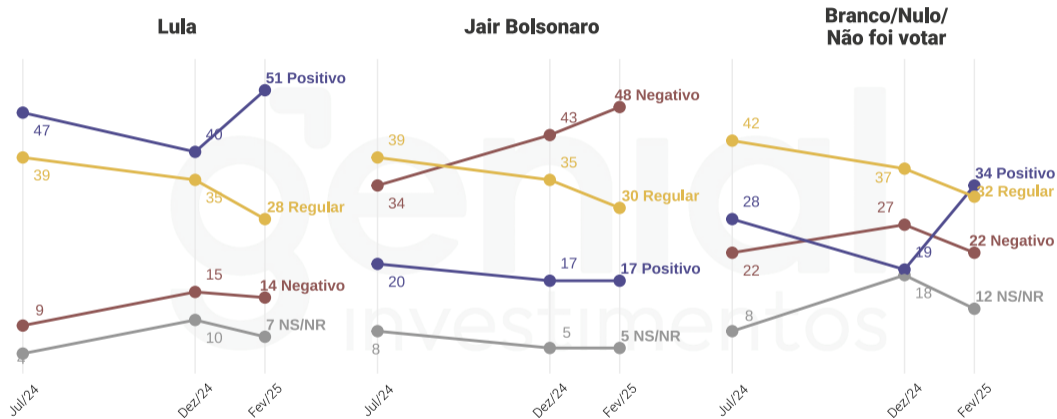


Evangélica



Na sua opinião, o(a) governador(a) ___ está fazendo um trabalho ___?

Avaliação do governo Jerônimo Rodrigues | Voto Presidente 2º Turno 2022

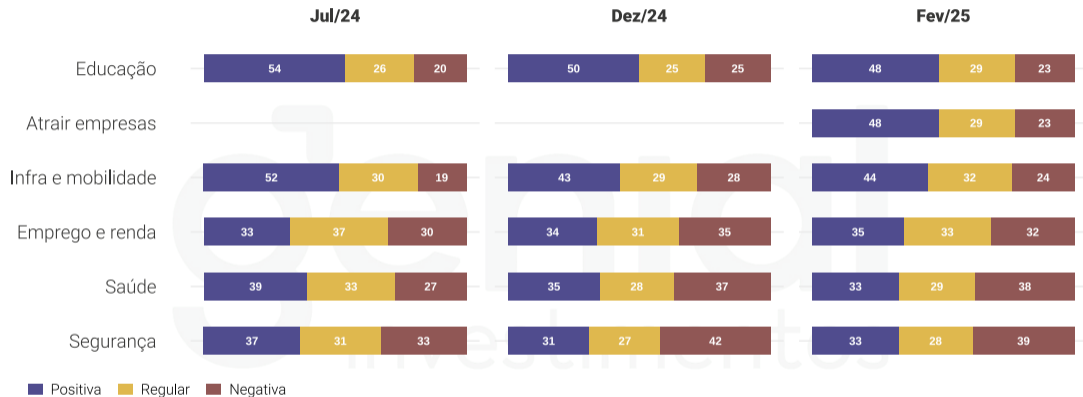


Na sua opinião, o(a) governador(a) ___ está fazendo um trabalho ___?



AVALIAÇÃO DOS SERVIÇOS PÚBLICOS

Avaliação das áreas de atuação do governo estadual

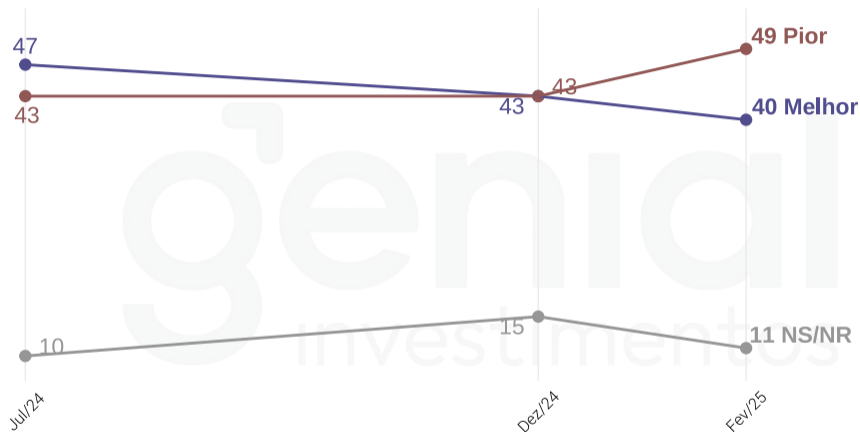


Considerando uma escala de 0 a 10, onde "0" significa péssimo e "10" ótimo, de maneira geral, como você avalia a ____?
A categoria negativa inclui os valores de 0 a 3, a categoria regular inclui os valores de 4 a 6 e a categoria positiva inclui os valores de 7 a 10.



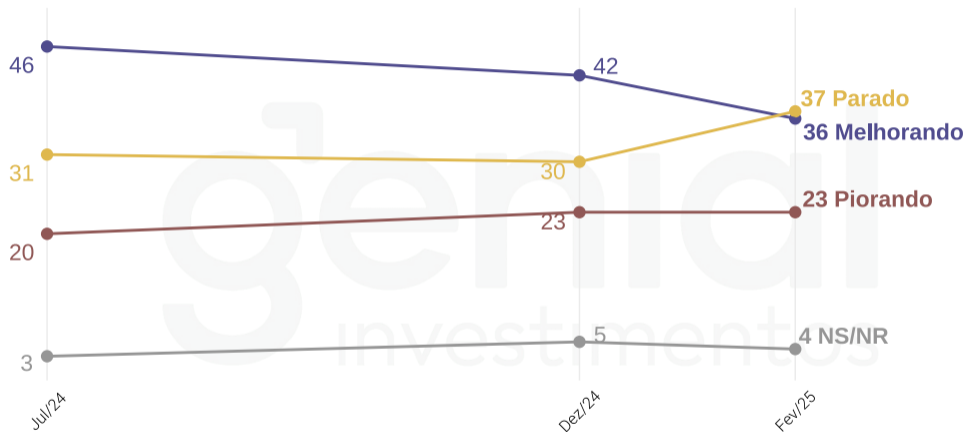
BAHIA ESTÁ MELHORANDO OU PIORANDO?

Em comparação aos outros estados do Brasil, Bahia está melhor ou pior?



Em relação aos outros estados do Brasil, ____ está melhor ou pior?

O estado de Bahia está melhorando ou piorando?

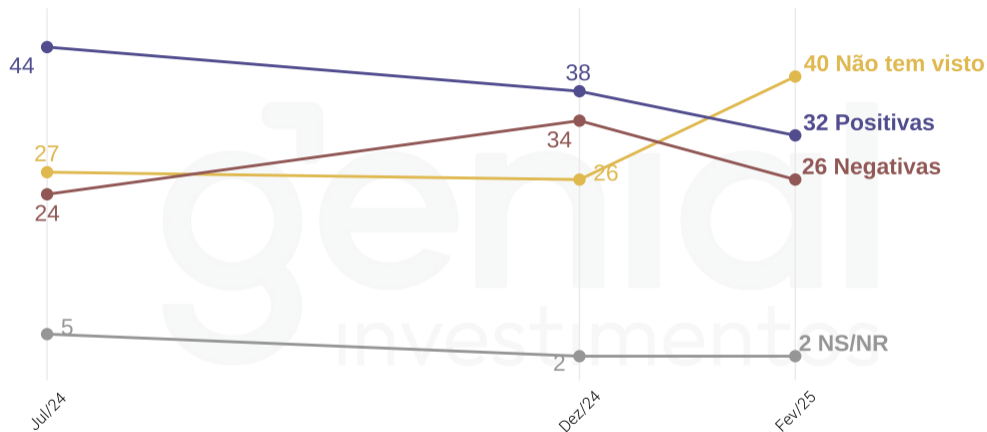


Na sua opinião, o estado de/do(a) _____ está piorando, está parado ou está melhorando?



NOTÍCIAS SOBRE O GOVERNO ESTADUAL

Tem ouvido notícias mais positivas ou negativas sobre o governo Jerônimo Rodrigues?

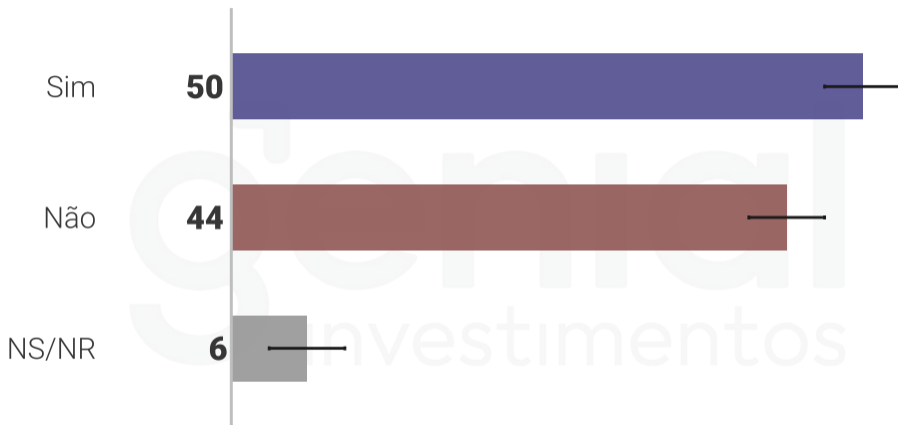


Você diria que as notícias que saem sobre o governo estadual são mais positivas ou mais negativas?



MERECE CONTINUAR COMO GOVERNADOR

Você acha que Jerônimo Rodrigues merece ser reeleito?

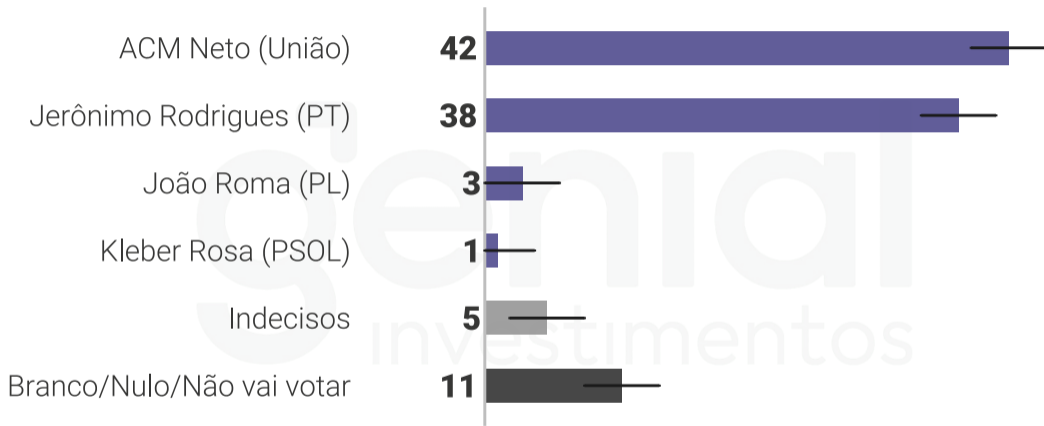


O(a) governador(a) _____ merece uma segunda chance como governador(a) do estado?



ELEIÇÕES DE 2026 | GOVERNADOR

Intenção de voto para governador em 2026

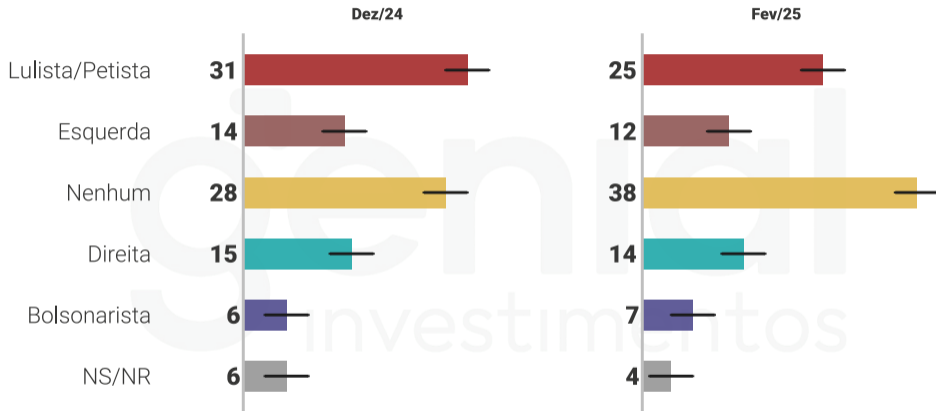


Se as eleições para governador fossem hoje e os candidatos fossem esses, em quem você votaria?



POSICIONAMENTO POLÍTICO DO ELEITORADO

Ideologia

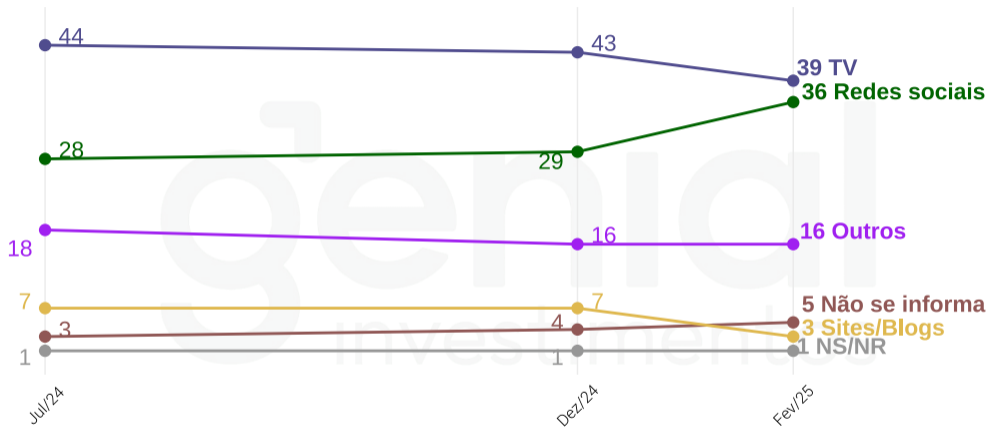


Nessa escala de posições políticas, em qual grupo você se encaixa? Você diria que...



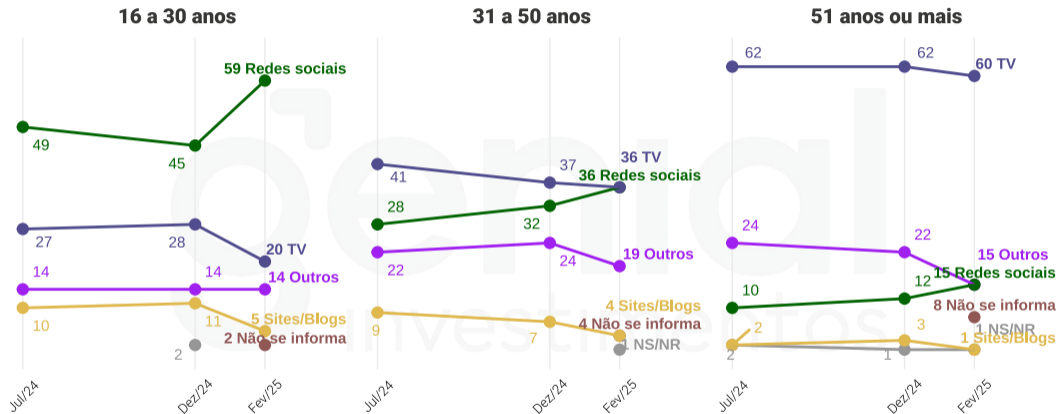
HÁBITOS DE MÍDIA

Como você se informa sobre política?



Dentre as opções que vou ler, através de qual fonte você mais se informa sobre política?

Como você se informa sobre política? | Faixa etária

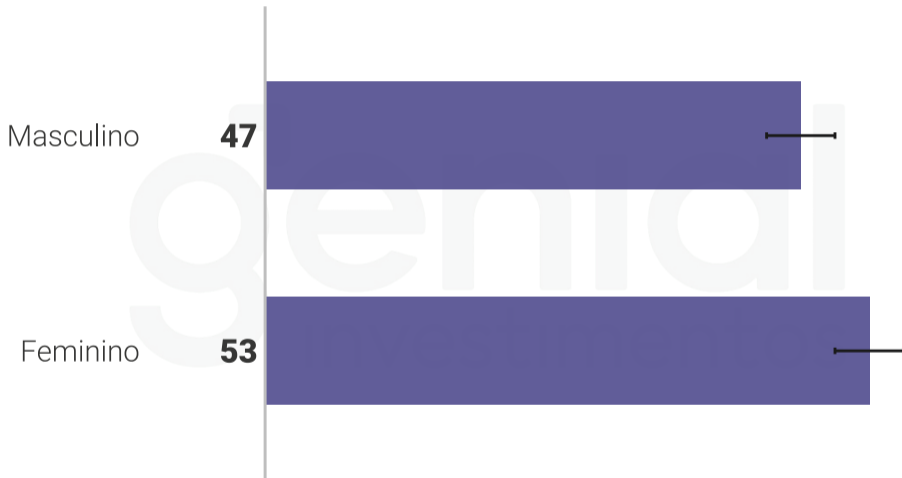


Dentre as opções que vou ler, através de qual fonte você mais se informa sobre política?

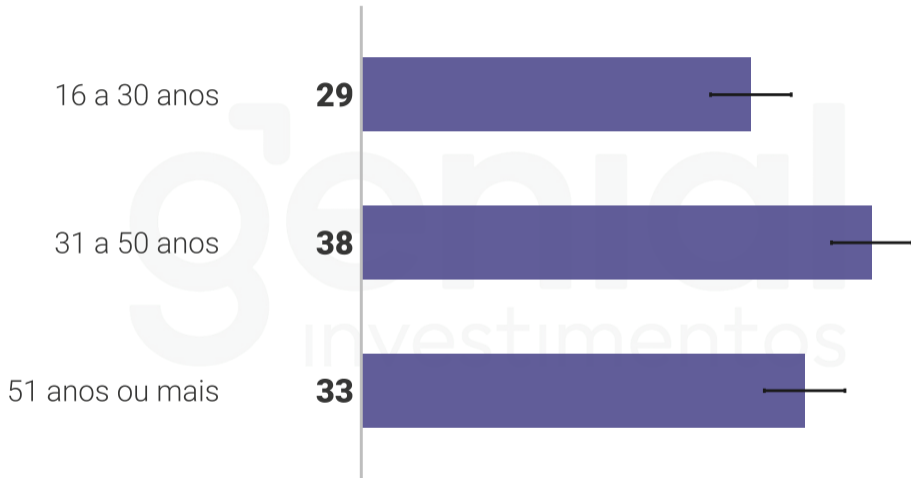


PERFIL DA AMOSTRA

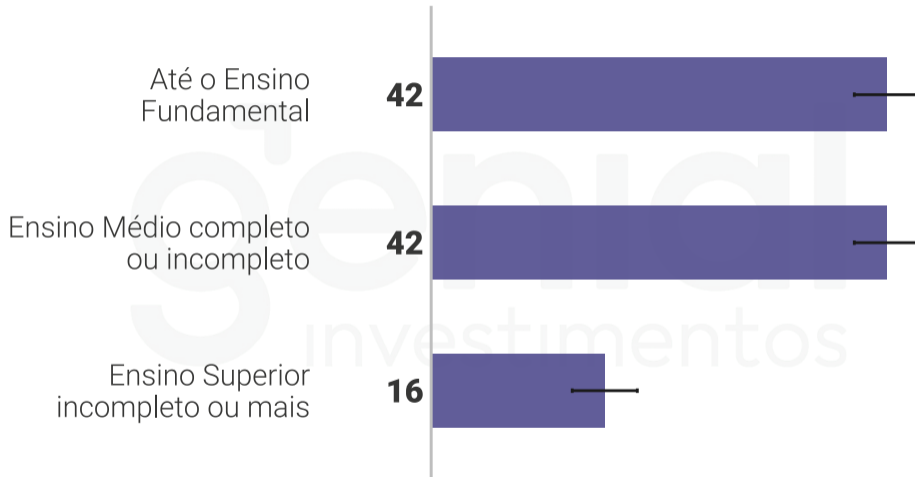
Sexo



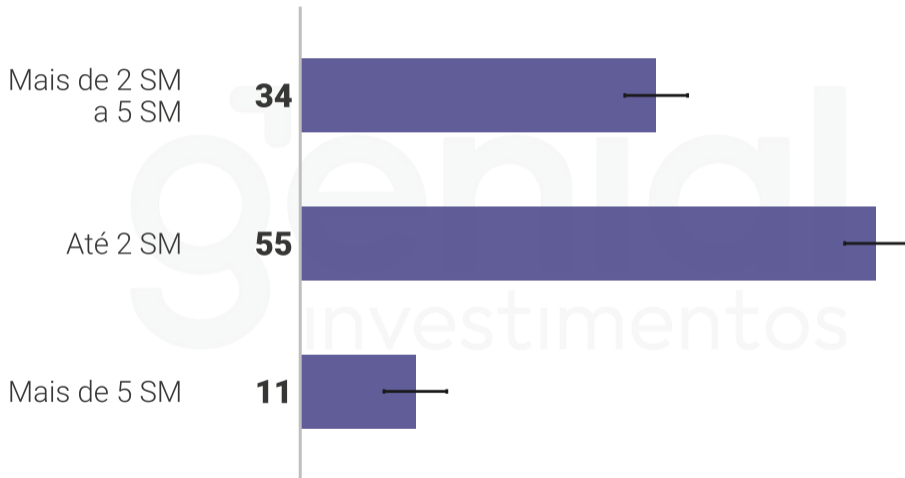
Faixa etária



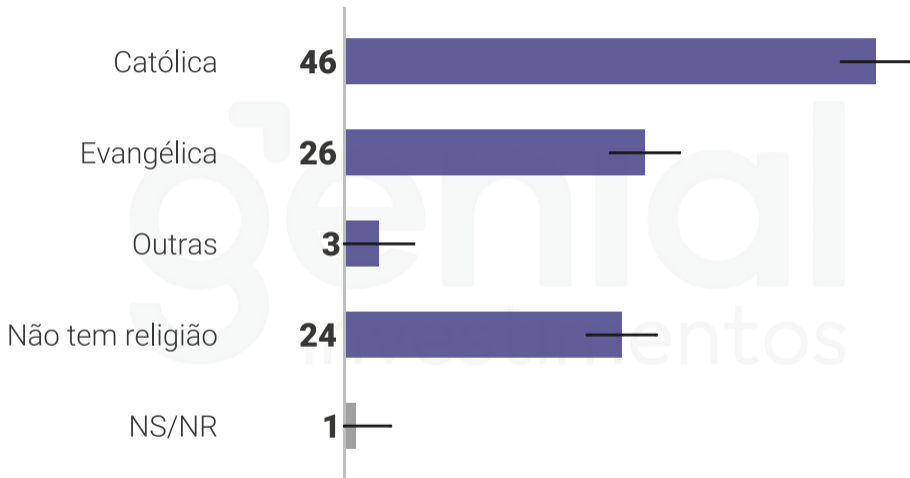
Escolaridade



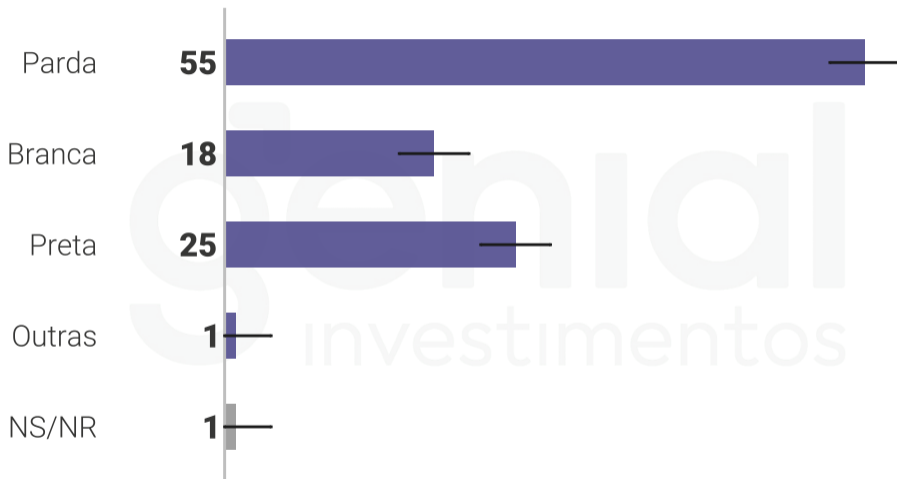
Soma da renda de todos os moradores do domicílio (salários, bicos, benefícios sociais, pensões e outras fontes de rendimento)



Religião



Cor ou raça





WWW.QAEST.COM.BR

91